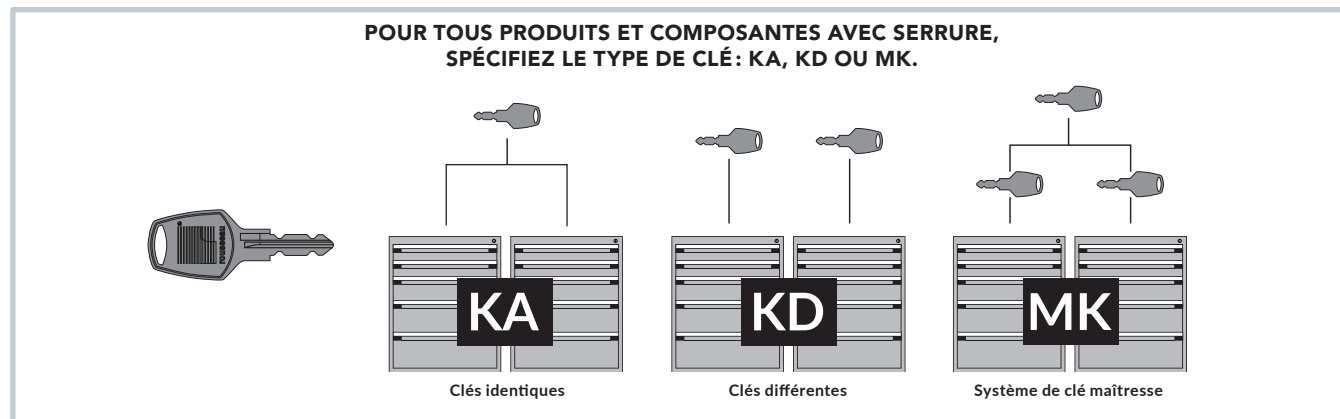


SERRURE À CLÉ L3

SERRURE À CLÉ L3

Afin de toujours assurer la sécurité de nos outils de travail, il est important que leur contenant puisse être fermé lorsque requis. Rousseau vous permet une très grande flexibilité dans votre gestion des clés. Par exemple, si vous avez des unités indépendantes qui requièrent des clés différentes, ou que vous donnez différents niveaux d'accès en fonction de l'utilisateur, nous vous offrons trois types de clés parmi lesquels vous pouvez choisir. Il y a le type « clés identiques » (KA), le type « clés différentes » (KD), et le système de clé maître (MK).



PIÈCES DE REMPLACEMENT

MÉCANISME COMPLET

RB00-PPHHL3	Cabinet à tiroirs R (RA30)	HA48-L3	Caisson à tiroirs R et multi-tiroir (RA30 / RA35)
RB01-LLPPHHL3	Caisson multi-tiroir (RA35)	HA48-L3	Caisson à tiroirs verticaux R2V (RL29 / RL30)
RB03-PPHHL3	Caisson multi-tiroir 2 usagers (RA34)	HA40-L3	Barre verticale R (RB10 / RE80)
RL00-LLPP L3	Caisson à tiroirs verticaux R2V (RL30)	HA42-L3	RB30 / RD10 de moins de 18" de hauteur
RL02-LLPPL3	Caisson R2V 2 usagers (RL29)	HA42-L3	Porte (RD31)
LB00-PPHHL3	Cabinet à tiroirs L (LA30)	HA39-L3	Portes R et E (RB50 / RB51 / RB55 / RB56 / RB33 / RB39)

MÉCANISME DE BLOCAGE POUR TIROIR

RY08-LLA	Mécanisme de blocage fermé intégré	HA64-L3	Portes R et E (RB61 / RB62 / RB43 / RB66 / RB67 / RB49 / RB75 / RB76 / RB79)
RY01-A	Embout droit (A)	HA64-L3	Portes R et E (RD12 / RD13 / RD14 / RD17 / RD18 / RD19)
RY01-B	Mécanisme de blocage fermé écono	HA64-L3	Portes SH (SH41 / SH43 / SH44 / SH5A / SH91 / SH93 / SH94)
RY48-A	Mécanisme de blocage fermé intégré R2V	HA41-L3	Dessus incliné (RC30)
RY01-L3	Serrure pour tiroir R	HA51-L3	Tiroir RV (RV31 / RV32)
RY01-L3	Embout avec serrure Rousseau Tiroir R (RF31) *il faut changer l'embout au complet	HA59-L3	Porte escamotable (RD20)
RY01-L3A	Embout avec serrure Rousseau et lock-in intégré Tiroir R (RF31) *il faut changer l'embout au complet	HA59-L3	Porte du caisson de rangement supérieur (RD20)
RY01-L3B	Embout avec serrure Rousseau et lock-in écono Tiroir R (RF31) *il faut changer l'embout au complet	HA59-L3	Porte escamotable (SH85)

SERRURE

HA52-L3	Caisson à tiroirs L (LA30)	HA72-L3	Porte TekZone (RH06 fabriquée après octobre 2018)
HA54-L3	Barre verticale L (LB10)		
HA49-L3	Porte L (LB30)		
HA51-L3	Tiroir L (LF31)		
HA51-L3	Tiroir de l'unité ElevaTek (ED79)		
HA33-L3	Caisson multi-tiroir deux usagers (RA29 / RA34)		

CLÉS

HA-73700003-OP	Clé usager
HA-73700003-MKR1	Clé Master R1
HA-73700003-MKR2	Clé Master R2
HA-73700003-MKR3	Clé Master R3
HA-73700003-CK	Change key

SERRURE AVEC MORAILLON LP

Le verrouillage à morailon et cadenas est une solution polyvalente qui s'adapte à divers environnements, comme les ateliers, les entrepôts et les installations industrielles. Son design flexible permet aux utilisateurs de choisir leur propre cadenas, simplifiant ainsi la gestion des accès sans nécessiter de clés spécifiques. En cas de perte, il suffit de remplacer le cadenas plutôt que de changer une serrure, assurant ainsi une sécurité continue.



UTILISATION

LOQUET BLOQUÉ

Sans la présence du cadenas, le mécanisme en position bloquée peut tout de même servir à empêcher l'ouverture des tiroirs, porte ou barre de sécurité sans pour autant être verrouillé.

LOQUET DÉBLOQUÉ

Lorsque le loquet est en position déverrouillée, tous les éléments peuvent s'ouvrir librement sans aucune restriction de verrouillage.

VERROUILLÉ

La présence d'un cadenas empêche la rotation du loquet assurant ainsi que le produit est verrouillé.



NOTES: Les images sont fournies à titre indicatif seulement. Selon les produits, les positions verrouillée et déverrouillée peuvent varier.

La tige du cadenas doit avoir un diamètre entre $\frac{9}{32}$ " et $\frac{5}{16}$ ".



PIÈCES DE REMPLACEMENT

MÉCANISME COMPLET

RB00-PPHHLP	Cabinet à tiroirs R (RA30)
RB01-LLPPHHLP	Caisson multi-tiroir (RA35)
RB03-PPHHLP	Caisson multi-tiroir 2 usagers (RA34)
RL00-LLPPLP	Caisson à tiroirs verticaux R2V (RL30)
LB00-PPHHLP	Cabinet à tiroirs L (LA30)

SERRURE

HA52-LP	Caisson à tiroirs L (LA30)
HA54-LP	Barre verticale L (LB10)
HA49-LP	Porte L (LB30)
HA33-LP	Caisson multi-tiroir deux usagers (RA29 / RA34)
HA48-LP	Caisson à tiroirs R et multi-tiroir (RA30 / RA35)
HA48-LP	Caisson à tiroirs verticaux R2V (RL29 / RL30)
HA40-LP	Barre verticale R (RB10 / RE80)
HA42-LP	RB30 / RD10 de moins de 18" de hauteur
HA42-LP	Porte (RD31)
HA64-LP	Portes R et E (RB61 / RB62 / RB43 / RB66 / RB67 / RB49 / RB75 / RB76 / RB79)
HA64-LP	Portes R et E (RD12 / RD13 / RD14 / RD17 / RD18 / RD19)
HA64-LP	Portes SH (SH41 / SH43 / SH44 / SH5A / SH91 / SH93 / SH94)
HA44-LP	Tiroir VTZ (NC60)

SERRURE À CODE DIGITAL L50

SERRURE À CODE DIGITAL L50

- Aucune clé nécessaire
- Possibilité de programmer jusqu'à 20 utilisateurs différents
- Code d'accès de 4 à 8 chiffres



VISIONNER LA VIDÉO D'INTRODUCTION ET D'UTILISATION



DÉVERROUILLER

Un indicateur visuel vous indique que le cabinet est déverrouillé




POUR DÉVERROUILLER

Saisir le code
Appuyez sur « Entrer »
Tournez le levier



ANNULER

Pour recommencer en cours de saisie, appuyez sur « Supprimer »



VOYANTS LUMINEUX

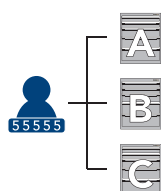
Ils vous avisent de la saisie d'un code exact ou inexact



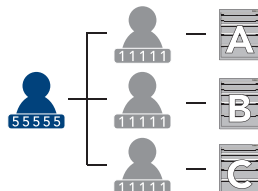
PILES

- Le boîtier sécuritaire et facile d'accès contient deux batteries AAA
- Un voyant lumineux vous indique lorsqu'il faut changer les batteries.

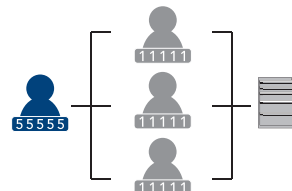
DIFFÉRENTS TYPES DE GESTION POSSIBLES



1 propriétaire avec ses accès



1 propriétaire et 3 utilisateurs avec 3 accès différents



1 propriétaire et 3 utilisateurs avec 1 accès commun

PIÈCES DE REMPLACEMENT

MÉCANISME COMPLET

RB00-PPHHL50	Cabinet à tiroirs R (RA30)
RB01-LLPPHHL50	Caisson multi-tiroir (RA35)
RB03-PPHHL50	Caisson multi-tiroir 2 usagers (RA34)
RL00-LLPPL50	Caisson à tiroirs verticaux R2V (RL30)
LB00-PPHHL50	Cabinet à tiroirs L (LA30)

SERRURE

HA52-L50	Caisson à tiroirs L (LA30)
HA49-L50	Porte L (LB30)
HA33-L50	Caisson multi-tiroir deux usagers (RA29 / RA34)
HA48-L50	Caisson à tiroirs R et multi-tiroir (RA30 / RA35)
HA48-L50	Caisson à tiroirs verticaux R2V (RL29 / RL30)
HA64-L50	Portes R et E (RB61 / RB62 / RB43 / RB66 / RB67 / RB49 / RB75 / RB76 / RB79)


HA64-L50	Portes R et E (RD12 / RD13 / RD14 / RD17 / RD18 / RD19)
HA64-L50	Portes SH (SH41 / SH43 / SH44 / SH5A / SH91 / SH93 / SH94)
HA59-L50	Porte escamotable (RD20)
HA59-L50	Porte du caisson de rangement supérieur (RD20)
HA59-L50	Porte escamotable (SH85)
RY63-L50	Porte Tekzone (RH06 fabriquée avant octobre 2018)
HA72-L50	Porte Tekzone (RH06 fabriquée après octobre 2018)
RY50-L50	Portes R (RB61 / RB62 / RB43)
RY51-L50	Portes R (RB66 / RB67 / RB49)
RY52-L50	Portes R (RB75 / RB76 / RB79)
RY56-L50	Portes R et E (RD12 / RD13 / RD14)
RY57-L50	Portes R et E (RD17 / RD18 / RD19)
SY50-L50	Portes SH fabriquée après mars 2019

SERRURE INTELLIGENTE L100

- Déverrouillage pratique par l'entremise d'un transpondeur ou d'un téléphone
- Gestion facile des serrures et des droits d'accès au moyen d'une application mobile ou web
- Historique détaillé des accès pour les administrateurs
- Étanche à la poussière et aux jets d'eau (certification IP53)
- Piles longues durée et faciles à remplacer

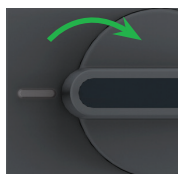
VERROUILLER

Pour verrouiller, ramener-le simplement à sa position initiale.



DÉVERROUILLER

Pour déverrouiller, tourner le bouton dans le sens horaire.



VOYANTS LUMINEUX

Ils indiquent l'état des piles, l'état de la serrure (verrouillée / déverrouillée), les erreurs si applicables, et plus.



PILES

- Un voyant lumineux indique l'état des piles.
- La serrure inclut deux piles AAA à la réception.
- La durée de vie des piles dépend du type de piles utilisé (piles au lithium recommandées).
- Les piles peuvent être facilement remplacées sans démonter le mécanisme.



VISIONNER LA VIDÉO D'INTRODUCTION



VISIONNER LA VIDÉO D'UTILISATION



TRANSPONDEURS NFC

Le transpondeur NFC est une solution de remplacement de à l'accès par téléphone intelligent.

Solide et ne nécessitant aucune pile, il peut facilement être ajouté à un porte-clés. De plus, la très faible portée du transpondeur NFC le rend très sécuritaire.



- Seuls les transpondeurs Rousseau sont recommandés pour l'utilisation avec la serrure L100
- Possibilité de combiner, pour une même serrure, des utilisateurs avec transpondeur et des utilisateurs avec téléphone intelligent

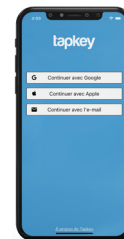
⚠ Les transpondeurs NFC ne sont pas inclus avec la serrure. Ils doivent être commandés séparément (paquet de 5), voir page 356.

TÉLÉPHONE INTELLIGENT ET APPLICATION TAPKEY

Un téléphone intelligent est requis pour l'activation de la serrure et pour l'attribution des accès.

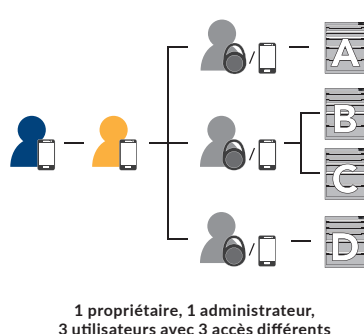
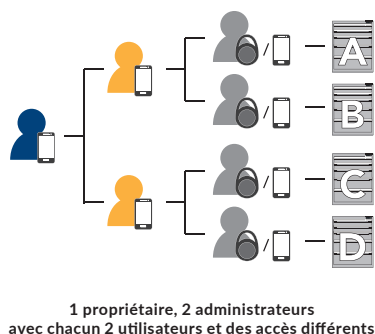
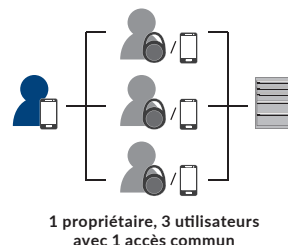
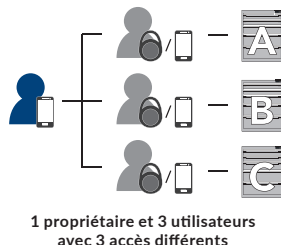
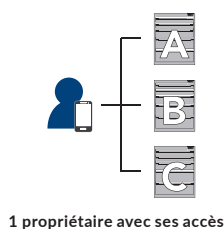
L'application TAPKEY permet à l'utilisateur de déverrouiller la serrure. Elle permet aussi au propriétaire de la serrure d'ajouter et d'envoyer des autorisations d'ouverture (droits d'accès) à d'autres utilisateurs (téléphones intelligents ou transpondeurs NFC).

- Cinq (5) utilisateurs gratuits
- Possibilité d'ajouter des utilisateurs (\$)
- Application disponible sur IOS 11 et plus et sur Android 5.1 et plus



SERRURE INTELLIGENTE L100

DIFFÉRENTS TYPES DE GESTION POSSIBLES



PIÈCES DE REMPLACEMENT

MÉCANISME COMPLET

RB00-PPHHL100	Cabinet à tiroirs R (RA30)
RB01-LLPPHHL100	Caisson multi-tiroir (RA35)
RB03-PPHHL100	Caisson multi-tiroir 2 usagers (RA34)
RL00-LLPPL100	Caisson à tiroirs verticaux R2V (RL30)
LB00-PPHHL100	Cabinet à tiroirs L (LA30)

HA59-L100	Porte escamotable (RD20)
HA59-L100	Porte du caisson de rangement supérieur (RD20)
HA59-L100	Porte escamotable (SH85)
RY63-L100	Porte Tekzone (RH06 fabriquée avant octobre 2018)
HA72-L100	Porte Tekzone (RH06 fabriquée après octobre 2018)
RY50-L100	Portes R (RB61 / RB62 / RB43)
RY51-L100	Portes R (RB66 / RB67 / RB49)
RY52-L100	Portes R (RB75 / RB76 / RB79)
RY56-L100	Portes R et E (RD12 / RD13 / RD14)
RY57-L100	Portes R et E (RD17 / RD18 / RD19)
SY50-L100	Portes SH fabriquée après mars 2019

SERRURE

HA52-L100	Caisson à tiroirs L (LA30)
HA49-L100	Porte L (LB30)
HA33-L100	Caisson multi-tiroir deux usagers (RA29 / RA34)
HA48-L100	Caisson à tiroirs R et multi-tiroir (RA30 / RA35)
HA48-L100	Caisson à tiroirs verticaux R2V (RL29 / RL30)
HA64-L100	Portes R et E (RB61 / RB62 / RB43 / RB66 / RB67 / RB49 / RB75 / RB76 / RB79)
HA64-L100	Portes R et E (RD12 / RD13 / RD14 / RD17 / RD18 / RD19)
HA64-L100	Portes SH (SH41 / SH43 / SH44 / SH5A / SH91 / SH93 / SH94)

TRANSPONDEURS

HA-L100	Paquet de cinq (5) transpondeurs NFC
---------	--------------------------------------



Les transpondeurs NFC ne sont pas inclus avec la serrure. Ils doivent être commandés séparément (paquet de 5).



CARACTÉRISTIQUES ET AVANTAGES

- L'option deux usagers permet de donner des accès distincts à des usagers différents sur un même cabinet.
- Conçu pour les cabinets multi-tiroirs et les cabinets à tiroirs verticaux R2V
- Disponible en 48" et 60" de large



Serrure L3

Serrure LP



Serrure L50

Serrure L100



MÉCANISME DE BLOCAGE EN POSITION FERMÉE

Chaque tiroir vertical est muni d'un mécanisme qui empêche le tiroir de s'ouvrir par lui-même

SERRURE INDÉPENDANTE POUR LES UTILISATEURS 1 ET 2



RL-XHG76D004NP

PANNEAUX DE SÉCURITÉ

Permet de bloquer l'accès entre deux banques de tiroirs



RF91



RF92



RL91

NOTE: Les transpondeurs NFC ne sont pas inclus avec la serrure intelligente L100, ils doivent être commandés séparément (paquet de 5). Voir page 356.

VOICI QUELQUES-UNES DES POSSIBILITÉS



L x P x H

48" x 27" x 42"

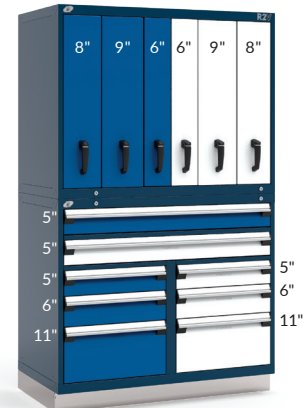
R6KHG-3802S



L x P x H

48" x 27" x 76"

RL-XHG76D002NS



L x P x H

48" x 27" x 76"

RL-XHG76D004NS

CAISSON VERTICAL R2V



- Un panneau de sécurité RL91 doit être commandé pour séparer les tiroirs au changement d'utilisateur

N° DE PRODUIT	L x P
RL29-4827_-L3_	48" x 27"

RL29-6027_-L3_	60" x 27"
----------------	-----------

NOTES: Compléter le numéro par la hauteur du cabinet: **34"** et **38"**.

Pour une serrure électronique, remplacer L3 par **L50**.

Pour une serrure intelligente, remplacer L3 par **L100**.

Pour un mécanisme un-tiroir-à-la-fois, ajouter **A** à la fin du numéro.

CAISSON MULTI-TIROIR



- Des panneaux de sécurité RF91 et RF92 doivent être commandés pour séparer les tiroirs pleine largeur et les banques de tiroirs

N° DE PRODUIT	L x P
RA34-4827_-L3_	48" x 27"
RA34-6027_-L3_	60" x 27"

NOTES: Compléter le numéro par la hauteur du cabinet: **28"**, **30"**, **34"**, **38"**, **44"** et **58"**. La hauteur exclut la base de 4".

Une cloison moyenne RA45 et une traverse de cloison RA46 doivent être commandées.

Pour une serrure électronique, remplacer L3 par **L50**.

Pour une serrure intelligente, remplacer L3 par **L100**.

Pour un mécanisme un-tiroir-à-la-fois, ajouter **A** à la fin du numéro.

NOTES: Seul le caisson doit être commandé pour deux usagers, les tiroirs et les autres accessoires sont les mêmes que l'accès simple usager.

L'accès pour deux usagers ne peut être ajouté à un cabinet RA30, RA35 ou RL30.