



POSTE DE COIN

Le poste de coin rendra votre aménagement plus complet et intégré. De plus, il vous permettra d'optimiser l'espace disponible pour le travail et le rangement.

Pour commander, choisissez « AVEC » ou « SANS » cabinet sous la surface de travail. Par la suite, aménagez votre poste. Les options varient selon la configuration choisie.

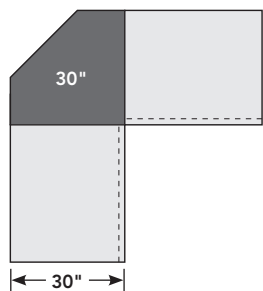
CARACTÉRISTIQUES IMPORTANTES

- Hauteur ergonomique de la surface de travail de 36" ou 40"
- Profondeur standard de 30" de la surface de travail
- Différentes configurations possibles: avec ou sans cabinet sous la surface de travail
- Patins niveleurs inclus dans chaque modèle pour assurer la mise à niveau du poste de travail
- Conçu pour être adossé à un mur ou dos à dos
- Doit être juxtaposé à deux cabinets de même hauteur et même profondeur, un de chaque côté (LA30, RA30 ou RA35). Consultez la section Cabinet (voir page 4) ou Cabinet multi-tiroir R (voir page 66)

SANS CABINET SOUS LA SURFACE DE TRAVAIL

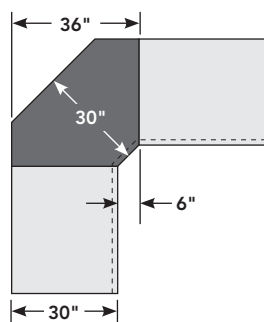
0030

Coin à angle droit
(Pièce de finition de 2"L)



0630

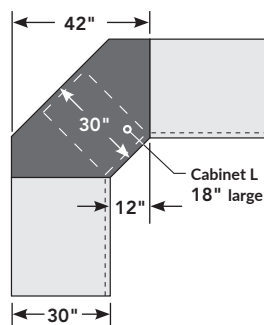
Pièce de finition de 9" L



AVEC CABINET SOUS LA SURFACE DE TRAVAIL

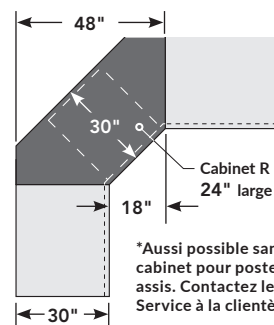
1230

Cabinet L



1830

Cabinet R



*Aussi possible sans cabinet pour poste assis. Contactez le Service à la clientèle.



RS-C084X



RS-C002X




RS-C080S



RS-C008X

POSTE DE TRAVAIL 0030 AVEC PANNEAUX DE FINITION ET PANNEAUX D'ACCROCHAGE



RS-C090X



352

N° DE PRODUIT	P DU DESSUS×H
RS-C090X	30"×76"

PARTIE DU CENTRE - POSTE DE COIN

- 1 Ensemble de panneaux de finition en acier peint pour le haut (20" H) et un module d'alimentation de trois prises électriques de 15A en acier inoxydable
RS-U0030F54S
- 1 Ensemble de panneaux d'accrochage en acier peint pour le bas (15" H)
RS-M0030U1P
- 1 Dessus pré-percé en acier inoxydable avec équerres de fixation
RS-W003001S
- 1 Pièce de finition et cache-base de 4" en acier inoxydable
RS-B0030341001S

PARTIES DE CÔTÉ ET ACCESSOIRES

- 2 Postes de deux cabinets compacts L sur des bases de 4" en acier inoxydable avec un panneau de finition pour le haut (20" H) et un panneau d'accrochage pour le bas (15" H) en acier peint, avec un dessus et un module de finition en acier inoxydable
L3XEG-3012L3X2
- 3 Paquets de 10 crochets simples à prise double de 5" de profond
WM9H-05
- 1 Support à pinces
WM9M-01
- 4 Ensembles de patins niveleurs pour les cabinets compacts L
RA75-01

POSTE DE TRAVAIL 0630 AVEC SUPPORT DE TABLETTE ÉLECTRONIQUE



RS-C050S



352

N° DE PRODUIT	P DU DESSUS×H
RS-C060X	30"×76"

PARTIE DU CENTRE - POSTE DE COIN

- 1 Module de finition en acier inoxydable pour support informatique
RS69-063001
- 1 Dessus pré-percé en acier inoxydable avec équerres de fixation
RS-W063001S
- 1 Patte ouverte sur patins niveleurs, pièce de finition et cache-base de 4" en acier inoxydable
RS-B0630341001S

PARTIES DE CÔTÉ ET ACCESSOIRES

- 2 Modules de finition en acier inoxydable
RC67-3601
- 2 Dessus pour cabinet en acier inoxydable
RC35-3630
- 2 Cabinets robustes R sur une base en acier inoxydable de 4"
R5AEG-3026S
- 2 Ensembles de patins niveleurs pour les cabinets robustes R
RA74-01
- 1 Support pour tablette électronique
RC59-62-01

POSTE DE TRAVAIL 1230 AVEC CAISSONS DE RANGEMENT



RS-C060X



352

N° DE PRODUIT	P DU DESSUS×H
RS-C060X	30"×76"

PARTIE DU CENTRE - POSTE DE COIN

- 1 Caisson de rangement avec portes coulissantes intégrées en polycarbonate et un module d'alimentation de 3 prises électriques de 15A en acier peint avec une débouchure pour prise à air et une perforation permettant l'installation d'une prise de téléphone ou de réseau
RS-U1230R21P
- 1 Ensemble de panneaux de finition en acier peint pour le bas (15" H)
RS-M1230F1P
- 1 Dessus pré-percé en acier inoxydable avec équerres de fixation
RS-W123001S
- 1 Cabinet compact L avec base en acier inoxydable de 4" sur patins niveleurs et pièces de finition
RS-B1230341L02S

PARTIES DE CÔTÉ ET ACCESSOIRES

- 2 Postes de cabinet robuste R sur une base en acier inoxydable de 4" avec un caisson de rangement avec des portes coulissantes intégrées en polycarbonate, une lumière DEL, un panneau pour le bas (15" H) et un module de finition en acier peint, et un dessus en acier inoxydable
R5XEG-4022X
- 2 Ensembles de patins niveleurs pour les cabinets robustes
RA74-01
- 1 Luminaire DEL pour le caisson de rangement du poste de coin
RD45-241

POSTE DE TRAVAIL 1830 AVEC CAISSONS DE RANGEMENT



RS-C024S



352

N° DE PRODUIT	P DU DESSUS×H
RS-C024S	30"×76"

PARTIE DU CENTRE - POSTE DE COIN

- 1 Caisson de rangement avec porte escamotable et un module d'alimentation de 3 prises électriques de 15 A en acier inoxydable avec une débouchure pour prise à air et une perforation permettant l'installation d'une prise de téléphone ou de réseau
RS-U1830R01S
- 1 Ensemble de panneaux d'accrochage en acier inoxydable pour le bas (15" H)
RS-M1830U1S
- 1 Dessus pré-percé en acier inoxydable avec équerres de fixation
RS-W183001S
- 1 Cabinet robuste R avec base en acier inoxydable de 4" sur patins niveleurs et pièces de finition
RS-B1830341R02S

PARTIES DE CÔTÉ ET ACCESSOIRES

- 2 Cabinets robustes R sur une base en acier inoxydable de 4" avec un caisson de rangement avec porte escamotable, un luminaire DEL et avec un panneau d'accrochage pour le bas (15" H), un dessus et un module de finition en acier inoxydable
R5XEG-4014S
- 2 Ensembles de patins niveleurs pour les cabinets robustes
RA74-01
- 1 Luminaire DEL pour caisson de rangement en coin
RD45-3616
- 1 Support à multi usages
RC51-120312
- 1 Support à pinces
WM9M-01
- 1 Support à tournevis simple
WM9N-01
- 1 Paquet de 10 crochets simples à prise double de 5" de profond
WM9H-05
- 1 Paquet de 10 crochets doubles à prise double de 5" de profond
WM9J-05

POSTE DE TRAVAIL 1830 OUVERT AVEC PANNEAUX ET ACCESSOIRES



RS-C018X



352

N° DE PRODUIT	P DU DESSUS×H
RS-C018X	30"×76"

PARTIE DU CENTRE - POSTE DE COIN

- 1 Ensemble de panneaux de finition en acier peint pour le haut (20" H) et un module d'alimentation de trois prises électriques de 15A en acier peint avec une débouchure pour prise à air et une perforation permettant l'installation d'une prise de téléphone ou de réseau
RS-U1830F11P
- 1 Ensemble de panneaux mixtes (d'accrochage et pour boîtes en plastique) en acier peint pour le bas (15" H)
RS-M1830X1P
- 1 Dessus pré-percé en acier inoxydable avec équerres de fixation
RS-W183001S
- 1 Patte ouverte sur patins niveleurs
RS-B1830341000P

PARTIES DE CÔTÉ ET ACCESSOIRES


- 1 Cabinet robuste R sur une base en acier peint de 4" avec un panneau de finition pour le haut (20" H), un panneau d'accrochage pour le bas (15" H) et un module de finition en acier peint et avec un dessus en acier inoxydable
R5XEG-4008X
- 1 Cabinet robuste R sur une base en acier peint de 4" avec un panneau de finition pour le haut (20" H), un panneau pour boîtes en plastique pour le bas (15" H) et un module de finition en acier peint et avec un dessus en acier inoxydable
R5XEG-4010X
- 2 Ensembles de patins niveleurs pour les cabinets robustes
RA74-01
- 1 Support à pinces
WM9M-01
- 2 Paquets de 10 crochets simples à prise double de 5" de profond
WM9H-05
- 14 Boîtes en plastique
RG20-060603

POSTE DE COIN - 0030



1 TYPE DE SURFACE

DÉFINISSEZ LE DESSUS DE VOTRE CHOIX.



Acier peint (P)
ou inoxydable (S)

Bois lamellé

Stratifié

Stratifié
acrylique / PVC

RS-W003001_

RS-W003002

RS-W003003

RS-W003009

Les dessus sont pré-perçés pour faciliter l'installation des composantes au-dessus de la surface de travail.

2 SOUS LA SURFACE DE TRAVAIL

DÉTERMINEZ LA HAUTEUR DU POSTE ET LE FINI DE LA BASE.

Hauteur*:
34" ou 38"

Base:
Acier peint: P
Acier inoxydable: S

RS-B0030_1001_

Ex.: RS-B0030341001S pour un poste de coin 0030 d'une hauteur de 34" avec une base en acier inoxydable.

NOTE: *Incluant la base de 4" mais excluant le dessus de 2".

3 AU-DESSUS DE LA SURFACE DE TRAVAIL

CHOISISSEZ UN MODÈLE PARMI LES SUIVANTS.


Spécifiez le fini du module d'alimentation ou de finition: peint (P) ou acier inoxydable (S).

A

Panneaux de finition partie supérieure + Module d'alimentation*

RS-U0030F14_

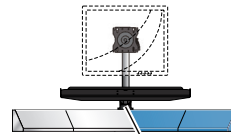
Dans ce modèle, le module d'alimentation détermine la finition des panneaux P ou S.



Panneaux de finition + Support pour moniteur, clavier et souris + Module d'alimentation*

RS-M0030S1404_

Dans ce modèle, le module d'alimentation détermine la finition des panneaux P ou S.



Module de finition + Support à moniteur, clavier et souris

RS-M0030T3_



Module d'alimentation*

RS-M0030T4_

NOTE: * Comprend trois prises électriques 15 A.

4 CENTRE – PANNEAUX PARTIE INFÉRIEURE

Déterminez les panneaux requis pour le modèle **A** et le fini des panneaux: peint (P) ou acier inoxydable (S).



Panneaux de finition

RS-M0030F1_



Panneaux d'accrochage

RS-M0030U1_



Panneaux pour boîtes en plastique

RS-M0030L1P



Panneaux de finition + Support pour tablette électronique

RS-M0030S2_


ÉTAPE PAR ÉTAPE

POSTE DE COIN - 0630



1 TYPE DE SURFACE

DÉFINISSEZ LE DESSUS DE VOTRE CHOIX.



Acier peint (P)
ou inoxydable (S)
RS-W063001_

Bois lamellé
RS-W063002

Stratifié
RS-W063003

Stratifié
acrylique / PVC
RS-W063009

Les dessus sont pré-perçés pour faciliter l'installation des composantes au-dessus de la surface de travail.

2 SOUS LA SURFACE DE TRAVAIL

DÉTERMINEZ LA HAUTEUR DU POSTE ET LE FINI DE LA BASE.

Hauteur*: 34" ou 38"
Base: Acier peint: P
Acier inoxydable: S

RS-B0630_1001_

Ex.: RS-B0630341001S
Pour un poste de coin 0630 d'une hauteur de 34" avec une base en acier inoxydable.

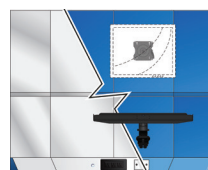
NOTE: *Incluant la base de 4" mais excluant le dessus de 2".

3 AU-DESSUS DE LA SURFACE DE TRAVAIL

CHOISISSEZ UN MODÈLE PARMIS LES SUIVANTS.

Spécifiez le fini du module d'alimentation ou de finition: peint (P) ou acier inoxydable (S).

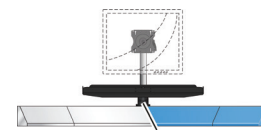
<p>A</p> <p>Cabinet de rangement avec porte escamotable + Module d'alimentation** RS-U0630R01_</p>	<p>B</p> <p>Cabinet informatique + Module de finition RS-U0630C10_</p>	<p>C</p> <p>Panneaux de finition partie supérieure + Module d'alimentation² RS-U0630F11_</p> <p>Dans ce modèle, le module d'alimentation détermine la finition des panneaux P ou S.</p>
---	---	---



Panneaux de finition + Support pour moniteur, clavier et souris¹ + Module d'alimentation²

RS-M0630S1401_

Dans ce modèle, le module d'alimentation détermine la finition des panneaux P ou S.



Module de finition + Support pour moniteur, clavier et souris

RS-M0630T3_



Module d'alimentation²

RS-M0630T1_

NOTES: ¹Dans ce modèle, le support informatique est positionné à droite par défaut.

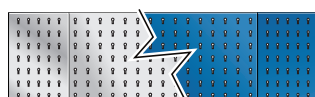
²Comprend trois prises électriques 15 A, une débouchure pour une prise d'air et une perforation permettant l'installation d'une prise de téléphone ou de réseau.

4 CENTRE – PANNEAUX PARTIE INFÉRIEURE


Déterminez les panneaux requis pour le modèle (A), (B) ou (C) et le fini des panneaux: peint (P) ou acier inoxydable (S).



Panneaux de finition
RS-M0630F1_



Panneaux d'accrochage
RS-M0630U1_



Panneaux pour boîtes en plastique
RS-M0630L1P



Panneaux de finition + Support pour tablette électronique³
RS-M0630S2_


NOTE: ³Dans ce modèle, le support informatique est positionné à droite par défaut.

POSTE DE COIN - 1230



1 TYPE DE SURFACE

DÉFINISSEZ LE DESSUS DE VOTRE CHOIX.



Acier peint (P)
ou inoxydable (S)
RS-W123001_

Bois lamellé
RS-W123002

Stratifié
RS-W123003

Stratifié
acrylique / PVC
RS-W123009

Les dessus sont pré-perçés pour faciliter l'installation des composantes au-dessus de la surface de travail.

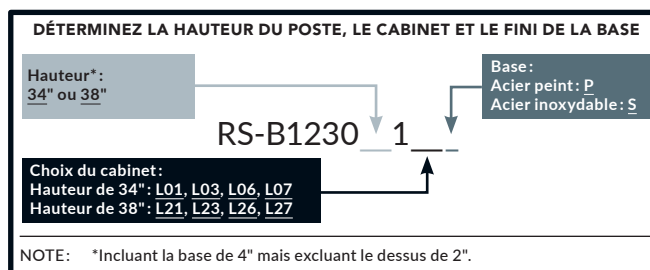
2 SOUS LA SURFACE DE TRAVAIL

Les modèles de cabinet incluent une serrure à clé (L3) et des pièces de finition. Les cabinets ont 18"L x 27"P x 34" ou 38"H.


NOTES: La compartimentation des tiroirs est incluse dans les modèles, voir page 27.

Pour des propositions avec tiroirs sans compartimentation, commandez le chiffre pair suivant les deux derniers chiffres du numéro de modèle.

Ex.: L01 avec, L02 sans



CABINETS DE 34" H




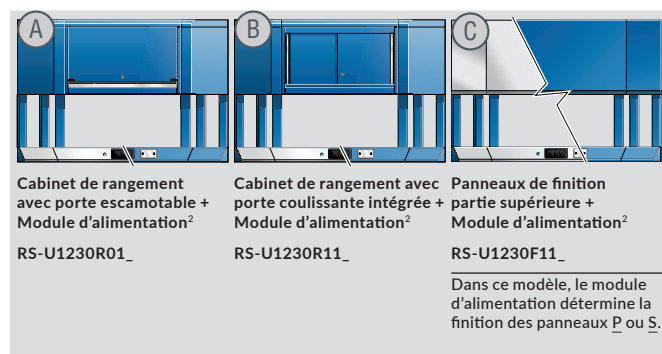
CABINETS DE 38" H



3 AU-DESSUS DE LA SURFACE DE TRAVAIL

CHOISISSEZ UN MODÈLE PARMI LES SUIVANTS.

Spécifiez le fini du module d'alimentation ou de finition: peint (P) ou acier inoxydable (S).



Panneaux de finition + Support pour moniteur, clavier et souris¹ + Module d'alimentation²
RS-M1230S1401_

Dans ce modèle, le module d'alimentation détermine la finition des panneaux P ou S.



Module de finition + Support pour moniteur, clavier et souris
RS-M1230T3_



Module d'alimentation²
RS-M1230T1_

NOTES: ¹Dans ce modèle, le support informatique est positionné à droite par défaut.

²Comprend trois prises électriques 15A, une débouchure pour une prise d'air et une perforation permettant l'installation d'une prise de téléphone ou de réseau.

4 CENTRE – PANNEAUX PARTIE INFÉRIEURE

Déterminez les panneaux requis pour le modèle (A), (B) ou (C) et le fini des panneaux: peint (P) ou acier inoxydable (S).



Panneaux de finition
RS-M1230F1_



Panneaux d'accrochage
RS-M1230U1_



Panneaux pour boîtes en plastique
RS-M1230L1P



Panneaux de finition + Support pour tablette électronique³
RS-M1230S2_

NOTE: ³Dans ce modèle, le support informatique est positionné à droite par défaut.


ÉTAPE PAR ÉTAPE

POSTE DE COIN - 1830



1 TYPE DE SURFACE

DÉFINISSEZ LE DESSUS DE VOTRE CHOIX.



Acier peint (P)
ou inoxydable (S)
RS-W183001_

Bois lamellé
RS-W183002

Stratifié
RS-W183003

Stratifié
acrylique / PVC
RS-W183009

Les dessus sont pré-perçés pour faciliter l'installation des composantes au-dessus de la surface de travail.

2 SOUS LA SURFACE DE TRAVAIL

Les modèles de cabinet incluent une serrure à clé (L3) et des pièces de finition. Les cabinets ont 24"L x 27"P x 34"H ou 38"H.

NOTES: La compartimentation des tiroirs est incluse dans les modèles, voir page 6.
Pour des propositions avec tiroirs sans compartimentation, commandez le chiffre pair suivant les deux derniers chiffres du numéro de modèle.
Ex.: R01 avec, R02 sans

DÉTERMINEZ LA HAUTEUR DU POSTE, LE CABINET ET LE FINI DE LA BASE

Hauteur*: 34" or 38" →


RS-B1830 1

Base: Acier peint: P
Acier inoxydable: S


Choix du cabinet:
Hauteur de 34": R01, R03, R06, R07, R09, R11
Hauteur de 38": R21, R23, R26, R27, R29, R31

NOTE: *Incluant la base de 4" mais excluant le dessus de 2".

CABINETS DE 34"H



CABINETS DE 38"H



3 AU-DESSUS DE LA SURFACE DE TRAVAIL

A	B	C
Cabinet de rangement avec porte escamotable + Module d'alimentation ² RS-U1830R01	Cabinet de rangement avec porte coulissante intégrée + Module d'alimentation ² RS-U1830R11_	Panneaux de finition partie supérieure + Module d'alimentation ² RS-U1830F11_ Dans ce modèle, le module d'alimentation détermine la finition des panneaux P ou S.

Panneaux de finition + Support pour moniteur clavier et souris ¹ + Module d'alimentation ² RS-M1830S1401_	Module de finition + Support pour moniteur, clavier et souris RS-M1830T3_
Dans ce modèle, le module d'alimentation détermine la finition des panneaux P ou S.	Module d'alimentation ² RS-M1830T1_

NOTE: Pour les instructions de commande, (P), (S) et les notes 1 & 2, voir page 234.

4 CENTRE – PANNEAUX PARTIE INFÉRIEURE

Déterminez les panneaux requis pour le modèle (A), (B) ou (C) et le fini des panneaux: peint (P) ou acier inoxydable (S).

Panneaux de finition RS-M1830F1_	Panneaux d'accrochage RS-M1830U1_	Panneaux pour boîtes en plastique RS-M1830L1P	Panneaux de finition + Support pour tablette électronique ³ RS-M1830S2_

NOTE: ³Dans ce modèle, le support informatique est positionné à droite par défaut.

ACCESSOIRES POUR POSTE DE COIN

SUPPORT MULTI-USAGES

RC51



- Possibilité de ranger jusqu'à quatre cannettes aérosol
- Aussi compatible avec les cannettes de breuvage

N° DE PRODUIT	POUR
RC51-120312	Avec ou sans caisson au-dessus
RC51-120303	Avec agencement de panneaux seulement

SUPPORT POUR TABLETTE ÉLECTRONIQUE

RC58



- Peut-être utilisé pour supporter la majorité des tablettes électronique sur le marché
- S'installe sur le panneau de finition pour support informatique (RS81 et RS82) section du bas (15)
- La version petit format est compatible avec les tablettes dont la largeur se situe entre 7" et 10"
- La version grand format est compatible avec les tablettes dont la largeur se situe entre 9" et 12 1/4"

N° DE PRODUIT	
RC58-62-01	Petit format
RC58-62-02	Grand format

LUMINAIRE DEL

RD45




- Plus lumineux et écoénergétique qu'un fluorescent
- Élimine les zones assombries sous le cabinet
- Température de la couleur: 5000 - 6000 K (lumière du jour)
- Fixation en acier galvanisé inclus
- Muni d'un fil d'alimentation de 10 pieds
- La température d'utilisation recommandée pour nos luminaires DEL est 5 à 40 °C (41 à 104 °F)

N° DE PRODUIT	CONFIGURATION
RD45-2416	0630 et 1230
RD45-3616	1830

NOTE: Non compatible avec le cabinet informatique avec support à clavier et souris.

SUPPORT POUR DOCUMENTS

RC54




- Comprend une pince pour le maintien de documents en place

N° DE PRODUIT	POUR
RC54-141202	Avec ou sans caisson au-dessus
RC54-1412	Avec agencement de panneaux seulement

DESSUS INCLINÉ

RS31



- Permet de garder l'espace de travail sécuritaire et propre, tout en réduisant le désordre
- Le dessus pour cabinet informatique inclut un ventilateur

N° DE PRODUIT	CONFIGURATION	POUR
RS31-063008	0630	Cabinet de rangement
RS31-123008	1230	Cabinet de rangement
RS31-183008	1830	Cabinet de rangement
RS32-063008	0630	Cabinet informatique

SUPPORTS À OUTILS



- Variété de crochets et supports disponibles pour suspendre items et outils, voir pages 262-265. Voici les plus populaires

N° DE PRODUIT	DESCRIPTION
WM9N-01	Support à tournevis simple
WM9H-05	Crochet simple à prise double
WM9M-01	Support à pinces
WM9G-200	Crochet simple en demi-cercle 2" dia.

LAISSEZ-VOUS INSPIRER PAR L'ALPHABET !

