



INDEX	PAGE(S)
Multi-tiroir R	66 - 67
Proposition - Cabinets Mobiles R	68 - 70
Propositions - Cabinets Fixes R.	71 - 73
Accessoires	74 - 75

MULTI-TIROIR R

Pour une organisation personnalisée de votre espace de rangement, notre cabinet multi-tiroir vous surprendra autant par son apparence raffinée que par sa grande polyvalence. Que ce soit pour une commande d'une seule ou de plusieurs unités, notre équipe vous aidera à bâtir la configuration désirée.

Le cabinet est offert en versions fixe et mobile. La version mobile présente des roulettes de qualité supérieure, une poignée solide permettant une prise ferme, en plus d'un mécanisme de blocage des tiroirs en position fermée, ce qui en fait un cabinet idéal pour les déplacements. Dans les deux cas, un mécanisme de verrouillage central, permettant de verrouiller l'ensemble des tiroirs dans le cabinet et des barres stabilisatrices, pour assurer une rigidité accrue au caisson, sont inclus.

Le cabinet multi-tiroir, c'est un cabinet polyvalent, offert dans un vaste assortiment de couleurs. Un produit dont Rousseau n'est pas peu fier!

PERSONNALISEZ VOTRE CABINET MULTI-TIROIR R
AVEC LE CONFIGURATEUR EN LIGNE MONMODEL-R




DES AVANTAGES DISTINCTIFS



Le mécanisme intégré de verrouillage en position fermée s'active facilement d'une seule main (droite ou gauche).



Poignée ergonomique pleine largeur qui favorise une prise confortable pour l'ouverture du tiroir.



Variété d'accessoires de tiroirs disponibles, tels que séparateurs, diviseurs, boîtes de plastique, mousse de protection, etc.



Roulettes en polyuréthane de qualité favorisant les déplacements sans marquer les surfaces.



Plusieurs accessoires de caisson disponibles, tels que tablettes escamotables, caissons de rangement, dessus de bois, etc.




400 lb de capacité par tiroir. Le plus durable de l'industrie.

DIMENSIONS GÉNÉRALES







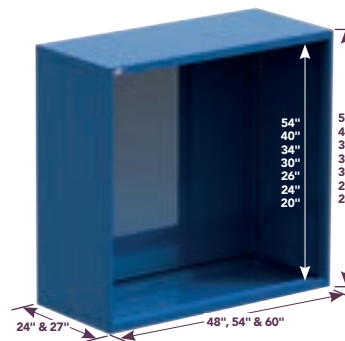
Les cabinets multi-tiroir sont offerts en plusieurs dimensions et avec différentes possibilités de cloisons. Contactez le service à la clientèle pour bâtir une configuration personnalisée.

LARGEUR x PROFONDEUR x HAUTEUR

Mobile



Fixe



NOTE: La banque de tiroirs de moindre largeur est toujours installée à gauche. Exemple: 24\"/>

PROPOSITIONS — CABINETS MULTI-TIROIR MOBILES R

VOICI QUELQUES-UNS DES MODÈLES DE CABINET MULTI-TIROIR MOBILE LES PLUS POPULAIRES

- Les propositions de cabinets mobiles incluent des roulettes de 6", dont 2 roulettes fixes et 2 roulettes pivotantes avec frein intégral (roues en polyuréthane ne marquant pas les planchers, de qualité industrielle supérieure)
- Les cabinets mobiles incluent des barres stabilisatrices pour assurer une rigidité accrue au caisson
- Les cabinets comprennent une serrure à clé (L3) ainsi qu'un mécanisme de blocage fermé intégré (A) sur chaque tiroir
- Les cabinets sont munis d'un mécanisme de sécurité un-tiroir-à-la-fois total
- Pour ajouter une serrure avec morailion LP, une serrure à code digital L50 ou une serrure intelligente L100 sur des portes ou sur votre cabinet multi-tiroir mobile R, **voir page 75**
- Peuvent être recouverts d'un dessus en acier inoxydable, en acier peint, en acier avec caoutchouc, en bois ou en acier inoxydable avec rebord marin, **voir page 46**
- Chaque modèle comprend une poignée de déplacement sur le côté. Elle offre une prise large pour faciliter les manoeuvres de virage du cabinet
- Pour une configuration personnalisée, contactez votre représentant au service à la clientèle




352-356

NOTE: Pour les dimensions utilisables du tiroir, **voir pages 272-275.**

IMPORTANT

La compartimentation des tiroirs est incluse dans les modèles. Voir le nombre de compartiments et l'agencement proposé dans la charte ci-dessous.

Pour des propositions sans compartimentation, complétez par le chiffre pair suivant les deux derniers chiffres du numéro de modèle.



Ex.: R5GHE-3003 avec R5GHE-3004 sans


NOMBRE DE COMPARTIMENTS (CODE DE L'AGENCEMENT)

DIMENSIONS DES TIROIRS	3"H À 5"H	6"H À 8"H	9"H ET +
18"L x 24"P	6 (0104)	4 (0102)	2 (0100)
18"L x 27"P	6 (0104)	4 (0102)	2 (0100)
24"L x 24"P	12 (0308)	9 (0206)	6 (0104)
24"L x 27"P	20 (0316)	12 (0209)	6 (0104)
30"L x 24"P	30 (0524)	12 (0308)	9 (0206)
30"L x 27"P	25 (0420)	12 (0308)	9 (0206)
36"L x 24"P	30 (0524)	12 (0308)	9 (0206)
36"L x 27"P	30 (0425)	12 (0308)	6 (0203)
48"L x 24"P	40 (0732)	18 (0512)	8 (0304)
48"L x 27"P	32 (0724)	15 (0410)	8 (0304)
54"L x 24"P	40 (0930)	18 (0512)	10 (0405)
54"L x 27"P	40 (0930)	18 (0512)	10 (0405)
60"L x 24"P	70 (1356)	24 (0716)	12 (0308)
60"L x 27"P	84 (1370)	21 (0614)	12 (0308)




Afin d'éviter que le cabinet mobile ne bascule, assurez-vous de répartir la charge uniformément.


48" DE LARGE (L x P x H)




10 TIROIRS
R5GHE-3005 48" x 24" x 37 1/2"
R5GHG-3005 48" x 27" x 37 1/2"




6 TIROIRS
R5GHE-3019 48" x 24" x 37 1/2"
R5GHG-3019 48" x 27" x 37 1/2"



9 TIROIRS
R5GHE-3009 48" x 24" x 37 1/2"
R5GHG-3009 48" x 27" x 37 1/2"



9 TIROIRS
R5GHE-3419 48" x 24" x 41 1/2"
R5GHG-3419 48" x 27" x 41 1/2"




9 TIROIRS
R5GHE-3415 48" x 24" x 41 1/2"
R5GHG-3415 48" x 27" x 41 1/2"



11 TIROIRS
R5GHE-3405 48" x 24" x 41 1/2"
R5GHG-3405 48" x 27" x 41 1/2"



9 TIROIRS
R5GHE-3835 48" x 24" x 45 1/2"
R5GHG-3835 48" x 27" x 45 1/2"




11 TIROIRS
R5GHE-3815 48" x 24" x 45 1/2"
R5GHG-3815 48" x 27" x 45 1/2"

PROPOSITIONS — CABINETS MULTI-TIROIR MOBILES R


54" DE LARGE (L x P x H)

CABINET MULTI-TIROIR R




8 TIROIRS

R5GJE-3001	54" x 24" x 37 1/2"
R5GJG-3001	54" x 27" x 37 1/2"




7 TIROIRS

R5GJE-3003	54" x 24" x 37 1/2"
R5GJG-3003	54" x 27" x 37 1/2"




7 TIROIRS

R5GJE-3005	54" x 24" x 37 1/2"
R5GJG-3005	54" x 27" x 37 1/2"



7 TIROIRS

R5GJE-3007	54" x 24" x 37 1/2"
R5GJG-3007	54" x 27" x 37 1/2"




9 TIROIRS

R5GJE-3401	54" x 24" x 41 1/2"
R5GJG-3401	54" x 27" x 41 1/2"




8 TIROIRS

R5GJE-3403	54" x 24" x 41 1/2"
R5GJG-3403	54" x 27" x 41 1/2"



9 TIROIRS

R5GJE-3405	54" x 24" x 41 1/2"
R5GJG-3405	54" x 27" x 41 1/2"




10 TIROIRS

R5GJE-3407	54" x 24" x 41 1/2"
R5GJG-3407	54" x 27" x 41 1/2"




10 TIROIRS

R5GJE-3801	54" x 24" x 45 1/2"
R5GJG-3801	54" x 27" x 45 1/2"



10 TIROIRS

R5GJE-3803	54" x 24" x 45 1/2"
R5GJG-3803	54" x 27" x 45 1/2"



12 TIROIRS

R5GJE-3805	54" x 24" x 45 1/2"
R5GJG-3805	54" x 27" x 45 1/2"



11 TIROIRS


R5GJE-3807	54" x 24" x 45 1/2"
R5GJG-3807	54" x 27" x 45 1/2"

PROPOSITIONS — CABINETS MULTI-TIROIR MOBILES R


60" DE LARGE (L x P x H)




10 TIROIRS
 R5GKE-3005 60" x 24" x 37 1/2"
 R5GKG-3005 60" x 27" x 37 1/2"




7 TIROIRS
 R5GKE-3015 60" x 24" x 37 1/2"
 R5GKG-3015 60" x 27" x 37 1/2"




9 TIROIRS
 R5GKE-3009 60" x 24" x 37 1/2"
 R5GKG-3009 60" x 27" x 37 1/2"




10 TIROIRS
 R5GKE-3403 60" x 24" x 41 1/2"
 R5GKG-3403 60" x 27" x 41 1/2"




11 TIROIRS
 R5GKE-3405 60" x 24" x 41 1/2"
 R5GKG-3405 60" x 27" x 41 1/2"



9 TIROIRS
 R5GKE-3823 60" x 24" x 45 1/2"
 R5GKG-3823 60" x 27" x 45 1/2"



9 TIROIRS
 R5GKE-3825 60" x 24" x 45 1/2"
 R5GKG-3825 60" x 27" x 45 1/2"



10 TIROIRS
 R5GKE-3813 60" x 24" x 45 1/2"
 R5GKG-3813 60" x 27" x 45 1/2"



8 TIROIRS
 R5GKE-3827 60" x 24" x 45 1/2"
 R5GKG-3827 60" x 27" x 45 1/2"



PROPOSITIONS — CABINETS MULTI-TIROIR FIXES R

VOICI QUELQUES-UNS DES MODÈLES DE CABINET MULTI-TIROIR FIXE LES PLUS POPULAIRES

- Les propositions de cabinets fixes incluent une base de déplacement de 2" avec accès avant (cache-base avant inclus)
- Les cabinets fixes incluent des barres stabilisatrices pour assurer une rigidité accrue au caisson
- Peuvent être recouverts d'un dessus en acier inoxydable, en acier peint, en acier avec caoutchouc, en bois ou en acier inoxydable avec rebord marin, **voir pages 12-13**
- Les cabinets comprennent une serrure à clé (L3) sur le caisson
- Pour ajouter une serrure avec morillon LP, une serrure à code digital L50 ou une serrure intelligente L100 sur des portes ou sur votre cabinet multi-tiroir fixe R, **voir page 75**
- Pour une configuration personnalisée, contactez votre représentant au service à la clientèle




NOTE: Pour les dimensions utilisables du tiroir, **voir pages 272-275.**

IMPORTANT

La compartimentation des tiroirs est incluse dans les modèles. Voir le tableau ci-dessous pour le nombre de compartiments.

Pour des propositions sans compartimentation, commander le chiffre pair suivant les deux derniers chiffres du numéro de modèle.




Ex.: R5KHE-3005 avec
R5KHE-3006 sans

NOMBRE DE COMPARTIMENTS (CODE DE L'AGENCEMENT)


DIMENSIONS DES TIROIRS	3"H À 5"H	6"H À 8"H	9"H ET +
18"L x 24"P	6 (0104)	4 (0102)	2 (0100)
18"L x 27"P	6 (0104)	4 (0102)	2 (0100)
24"L x 24"P	12 (0308)	9 (0206)	6 (0104)
24"L x 27"P	20 (0316)	12 (0209)	6 (0104)
30"L x 24"P	30 (0524)	12 (0308)	9 (0206)
30"L x 27"P	25 (0420)	12 (0308)	9 (0206)
36"L x 24"P	30 (0524)	12 (0308)	9 (0206)
36"L x 27"P	30 (0425)	12 (0308)	6 (0203)
48"L x 24"P	40 (0732)	18 (0512)	8 (0304)
48"L x 27"P	32 (0724)	15 (0410)	8 (0304)
54"L x 24"P	40 (0930)	18 (0512)	10 (0405)
54"L x 27"P	40 (0930)	18 (0512)	10 (0405)
60"L x 24"P	70 (1356)	24 (0716)	12 (0308)
60"L x 27"P	84 (1370)	21 (0614)	12 (0308)

48" DE LARGE (L x P x H)




7 TIROIRS

R5KHE-3015	48" x 24" x 32"
R5KHG-3015	48" x 27" x 32"




10 TIROIRS

R5KHE-3403	48" x 24" x 36"
R5KHG-3403	48" x 27" x 36"




11 TIROIRS

R5KHE-3405	48" x 24" x 36"
R5KHG-3405	48" x 27" x 36"



12 TIROIRS

R5KHE-3821	48" x 24" x 40"
R5KHG-3821	48" x 27" x 40"



13 TIROIRS

R5KHE-3811	48" x 24" x 40"
R5KHG-3811	48" x 27" x 40"



11 TIROIRS

R5KHE-4409	48" x 24" x 46"
R5KHG-4409	48" x 27" x 46"



9 TIROIRS

R5KHE-4415	48" x 24" x 46"
R5KHG-4415	48" x 27" x 46"




11 TIROIRS


R5KHE-5809	48" x 24" x 60"
R5KHG-5809	48" x 27" x 60"

PROPOSITIONS — CABINETS MULTI-TIROIR FIXES R


54" DE LARGE (L x P x H)




8 TIROIRS
 R5KJE-3001 54" x 24" x 32"
 R5KJG-3001 54" x 27" x 32"




6 TIROIRS
 R5KJE-3003 54" x 24" x 32"
 R5KJG-3003 54" x 27" x 32"




10 TIROIRS
 R5KJE-3401 54" x 24" x 36"
 R5KJG-3401 54" x 27" x 36"



9 TIROIRS
 R5KJE-3403 54" x 24" x 36"
 R5KJG-3403 54" x 27" x 36"



8 TIROIRS
 R5KJE-3405 54" x 24" x 36"
 R5KJG-3405 54" x 27" x 36"



9 TIROIRS
 R5KJE-3801 54" x 24" x 40"
 R5KJG-3801 54" x 27" x 40"



9 TIROIRS
 R5KJE-3803 54" x 24" x 40"
 R5KJG-3803 54" x 27" x 40"



11 TIROIRS
 R5KJE-4401 54" x 24" x 46"
 R5KJG-4401 54" x 27" x 46"




12 TIROIRS
 R5KJE-5801 54" x 24" x 60"
 R5KJG-5801 54" x 27" x 60"




PROPOSITIONS — CABINETS MULTI-TIROIR FIXES R


60" DE LARGE (L x P x H)




8 TIROIRS
R5KKE-3007 60" x 24" x 32"
R5KKG-3007 60" x 27" x 32"




10 TIROIRS
R5KKE-3403 60" x 24" x 36"
R5KKG-3403 60" x 27" x 36"




11 TIROIRS
R5KKE-3405 60" x 24" x 36"
R5KKG-3405 60" x 27" x 36"




12 TIROIRS
R5KKE-3809 60" x 24" x 40"
R5KKG-3809 60" x 27" x 40"




10 TIROIRS
R5KKE-3813 60" x 24" x 40"
R5KKG-3813 60" x 27" x 40"



11 TIROIRS
R5KKE-4405 60" x 24" x 46"
R5KKG-4405 60" x 27" x 46"



10 TIROIRS
R5KKE-4407 60" x 24" x 46"
R5KKG-4407 60" x 27" x 46"



18 TIROIRS
R5KKE-5813 60" x 24" x 60"
R5KKG-5813 60" x 27" x 60"




12 TIROIRS
R5KKE-5819 60" x 24" x 60"
R5KKG-5819 60" x 27" x 60"

ACCESSOIRES

PANNEAUX DE CÔTÉ

PANNEAU D'ACCROCHAGE DE CÔTÉ



- Accessoire de rangement de type 5S
- Maximise l'espace de rangement du cabinet
- S'installe sur les côtés des cabinets R
- Installation facile et rapide
- Muni de perforations positionnées à tous les 1" c/c pour l'accrochage des divers crochets
- Capacité de 50lb par pied carré, maximum 500lb par panneau
- Compatible avec les crochets légers WM9F, WM9G, WM9H, WM9J et WM9L ainsi que les crochets robustes WM9A et WM9B, voir page 262
- Compatible avec les supports WM9C, WM9D, WM9M, WM9N, WM9Q, WM9P, WM9R, WM9S, EA50 et EA52 ainsi que les tablettes EA28 et WM21, voir pages 262-263
- Offert dans toutes les dimensions standard de cabinet R (profondeur, hauteur)
- Se commande en spécifiant la hauteur du caisson. Ex. : RC02-2434 pour un caisson de 24" P x 34" H

N° DE PRODUIT	PROFONDEUR DU CAISSON	NOMBRE DE TROUS
RC02-18 __	18"	15
RC02-21 __	21"	18
RC02-24 __	24"	21
RC02-27 __	27"	24

NOTE: Installation pleine hauteur seulement.

ACCESSOIRES DE SÉCURITÉ

PARE-CHOC POUR CABINET R

RB9J




- Protège les cabinets R contre les impacts
- Ensemble de protection pour les quatre coins des cabinets
- Protecteurs verticaux et embouts fabriqués en PVC souple résistant
- Installation facile et rapide à l'aide d'un ruban à double-face
- Aucun outil requis pour l'installation
- Se commande en spécifiant la hauteur du caisson. Ex. : RB9J-30 02 pour une installation sur un cabinet R de 30" de hauteur et un caisson de côté RD01

N° DE PRODUIT	COMPATIBLE AVEC
RB9J-__ 01	Cabinet RA35
RB9J-__ 02	Cabinet RA35 et caisson de côté RD01
RB9J-__ 03	Cabinet RA35 et 1 panneau d'accrochage RC02/RC04
RB9J-__ 04	Cabinet RA35 et 2 panneaux d'accrochage RC02/RC04

NOTES: Non compatible avec les barres verticales RB10.
Non compatible avec les tablettes escamotables RC00.
Non compatible avec les portes sur cadre RB75, RB76 et RB79.

PANNEAU DE CÔTÉ POUR BOÎTES DE PLASTIQUE



- Accessoire de rangement de type 5S
- Maximise l'espace de rangement du cabinet
- S'installe sur les côtés des cabinets R
- Installation facile et rapide
- S'utilise pour accrocher les boîtes de plastique RG20, voir page 297
- Compatible avec toutes les marques de boîtes de plastique avec bordure d'accrochage offertes sur le marché
- Offert dans toutes les dimensions standard de cabinet R (profondeur, hauteur)
- Se commande en spécifiant la hauteur du caisson. Ex. : RC04-2434 pour un caisson de 24" P x 34" H

N° DE PRODUIT	PROFONDEUR DU CAISSON
RC04-18 __	18"
RC04-21 __	21"
RC04-24 __	24"
RC04-27 __	27"

NOTE: Installation pleine hauteur seulement.

BARRE VERTICALE DE SÉCURITÉ

RB10



- Deux barres verticale sont nécessaires sur un cabinet multi-tiroir, une positionnée du côté droit du caisson et une positionnée du côté gauche du caisson
- Couvre une hauteur de tiroirs de 18" à 54"
- Dégage complètement l'accès aux tiroirs, même s'il est installé contre un mur
- Commandez deux barres verticale de sécurité correspondant à la hauteur intérieur du caisson ex. : 54" pour un caisson de 58" de haut
- Pour commandez, compléter par A pour la barre de droite et B pour la barre de gauche

N° DE PRODUIT	HAUTEUR
RB10-18LP_	18"
RB10-20LP_	20"
RB10-24LP_	24"
RB10-26LP_	26"
RB10-30LP_	30"
RB10-34LP_	34"
RB10-36LP_	36"
RB10-40LP_	40"
RB10-54LP_	54"

NOTE: Il n'est pas possible d'installer la barre verticale de sécurité sur la cloison du cabinet.

SERRURE À CLÉ POUR CABINET

L3



352

- Permet de verrouiller l'ensemble des tiroirs et tablettes coulissantes dans le cabinet
- Reconfiguration possible des tiroirs et tablettes coulissantes
- Installation ultérieure facile
- Se commande en ajoutant L3 au numéro de caisson. Ex. : RA35-482758L3
- Pour une pièce de remplacement ou une installation ultérieure, [voir page 352](#)

N° DE PRODUIT

L3

SERRURE AVEC MORAILLON POUR CABINET

LP



353

- Permet de verrouiller l'ensemble des tiroirs et tablettes coulissantes dans le cabinet
- Reconfiguration possible des tiroirs et tablettes coulissantes
- Alternative à la barre verticale de sécurité RB10
- Installation ultérieure facile
- Se commande en ajoutant LP au numéro de caisson. Ex. : RA35-482758LP
- Pour une pièce de remplacement ou une installation ultérieure, [voir page 353](#)

N° DE PRODUIT

LP

SERRURE À CODE DIGITAL POUR CABINET

L50



354

- Permet de verrouiller électroniquement les tiroirs dans le cabinet
- Aucune clé nécessaire
- Possibilité de programmer jusqu'à 20 utilisateurs différents
- Code d'accès de 4 à 8 chiffres
- Simplifie le contrôle des accès au coffre
- Se commande en ajoutant L50 au numéro de caisson. Ex. : RA35-482758L50
- Pour une pièce de remplacement ou une installation ultérieure, [voir page 354](#)

N° DE PRODUIT

L50

SERRURE INTELLIGENTE POUR CABINET

L100



355

- Déverrouillage pratique par l'entremise d'un transpondeur ou d'un téléphone intelligent
- Utilisation intuitive
- Aucune clé nécessaire
- Gestion simple et complète
- Se commande en ajoutant L100 au numéro de caisson. Ex. : RA35-482758L100
- Pour une pièce de remplacement ou une installation ultérieure, [voir page 356](#)

N° DE PRODUIT

L100

NOTE: Les transpondeurs NFC ne sont pas inclus avec la serrure, ils doivent être commandés séparément (paquet de 5). [Voir page 356.](#)

SERRURE À CODE DIGITAL POUR PORTE

L50



354

- Permet de verrouiller électroniquement la porte du cabinet
- Aucune clé nécessaire
- Possibilité de programmer jusqu'à 20 utilisateurs différents
- Code d'accès de 4 à 8 chiffres
- Compatible avec les portes battantes simples, doubles, avec ou sans cadre (RB61, RB62, RB43, RB67, RB66, RB49, RB75, RB76 et RB79)
- Se commande en ajoutant L50 au code de porte. Ex. : RB61-3620L50
- Pour une pièce de remplacement ou une installation ultérieure, [voir page 354](#)

N° DE PRODUIT

L50

SERRURE INTELLIGENTE POUR PORTE

L100



355

- Déverrouillage pratique par l'entremise d'un transpondeur ou d'un téléphone intelligent
- Utilisation intuitive
- Aucune clé nécessaire
- Gestion simple et complète
- Compatible avec les portes battantes simples, doubles, avec ou sans cadre (RB61, RB62, RB43, RB67, RB66, RB49, RB75, RB76 et RB79)
- Se commande en ajoutant L100 au code de porte. Ex. : RB61-3620L100
- Pour une pièce de remplacement ou une installation ultérieure, [voir page 356](#)

N° DE PRODUIT

L100

NOTE: Les transpondeurs NFC ne sont pas inclus avec la serrure, ils doivent être commandés séparément (paquet de 5). [Voir page 356.](#)