



SYSTÈME DE RANGEMENT

—
POUR LE DOMAINE MINIER





TABLE DES MATIÈRES

TABLE DES MATIÈRES	2	Chariots Multitek	
Légende	3	Chariot compact pour déplacements fréquents	12
		Chariot de manutention	12
OPTIMISEZ VOTRE ESPACE	4		
ENTREPÔT (MAGASIN)	5	RANGEMENT SPÉCIALISÉ	13
Petits et moyens articles	5	Étagère pour ranger les vêtements	13
Étagères à tiroirs	6	Support pour batteries de radios	13
Étagère à 4 tiroirs	6	Support pour outils de levage	13
Étagère à 7 tiroirs / Tablette coulissante	6	Système de panneau mural	14
Étagère à 8 tiroirs	6	Accessoires de tiroirs	14
Compartimentations des tiroirs	6	ROUSSEAU LA DIFFÉRENCE	15
Moyens et gros articles	7	Configurateur de produits: Mon Model-r	15
Étagères ouvertes	7	Vidéos	15
Étagères fermées	7		
Mini-Racking	8		
ATELIER D'ENTRETIEN ET DE RÉPARATION	9		
Établi de travail	9		
Poste de travail compact	9		
Poste de travail avec tiroirs verticaux	9		
DÉPARTEMENT DE MAINTENANCE DES VÉHICULES INDUSTRIELS	10		
Coffre à outils mobile robuste	10		
Coffre à outils mobile multi-tiroir robuste	10		
Coffre à outils robuste fixe	10		
DÉPARTEMENT ADMINISTRATIF	11		
Table de travail avec tablette corniche	11		
Poste de travail avec 4 cabinets «L».	11		
Poste de travail multifonctionnel	11		
DÉPARTEMENT DE LA MAINTENANCE	12		
Panneaux d'accrochage coulissants			
Étagère ouverte avec panneaux coulissants	12		
Étagère avec tiroirs, panneaux coulissants et unité de mini-racking	12		



LÉGENDE

Voici la signification des diverses icônes utilisées dans ce document :

 Largeur	 Étagères ouvertes	 Plateformes diverses	 Prises de 15 A
 Profondeur	 Unités de départ	 Plateformes en acier	 Prises USB
 Hauteur	 Unités d'ajout	 Plateformes en treillis	 Prises réseau et téléphone
 Capacité	 Étagères fermées	 Roulettes	 Perforation pour prise d'air
 Tiroirs	 Unités de départ	 Surface en bois lamellé	 Quantité
 Tiroirs avec compartimentation	 Unités d'ajout	 Surface en acier inoxydable	 Tablettes MultiTek
 Système de tiroirs	 Panneaux coulissants	 Surface en acier peint avec tapis de caoutchouc	 Quantité de tablettes MultiTek
 Système multi-tiroir	 Montants perforés SR	 Surface en stratifié	 Tiroirs verticaux R2V
 Module du haut	 Montants unis SH	 Mécanisme de blocage fermé	
 Module de gauche	 Montants soudés	 Mécanisme de blocage fermé écono	
 Module de droite	 Tablettes	 Serrure L3	
 Tablettes coulissantes	 Tablettes ajustables	 Mécanisme de un tiroir à la fois	

OPTIMISEZ VOTRE ESPACE

Depuis 1950, Rousseau Métal inc., une entreprise en évolution constante, fabrique des systèmes de rangement qui vous aident à vous organiser efficacement et à ranger plus d'objets dans moins d'espace.



Rousseau possède la solution pour chaque secteur de votre mine :

- Entrepôt (magasin)
- Atelier d'entretien et de réparation
- Département de maintenance des véhicules industriels
- Département administratif

Nous avons également des solutions spécialisées pour votre domaine et pour les autres secteurs de votre mine comme :

- Laboratoire de test
- Département de géologie
- Soins infirmiers et premiers secours
- Rangement souterrain
- Cuisine du camp
- Buanderie

CETTE BROCHURE PRÉSENTE
LES MODÈLES LES PLUS POPULAIRES.

CONTACTEZ-NOUS
POUR UN MONDE DE POSSIBILITÉS.

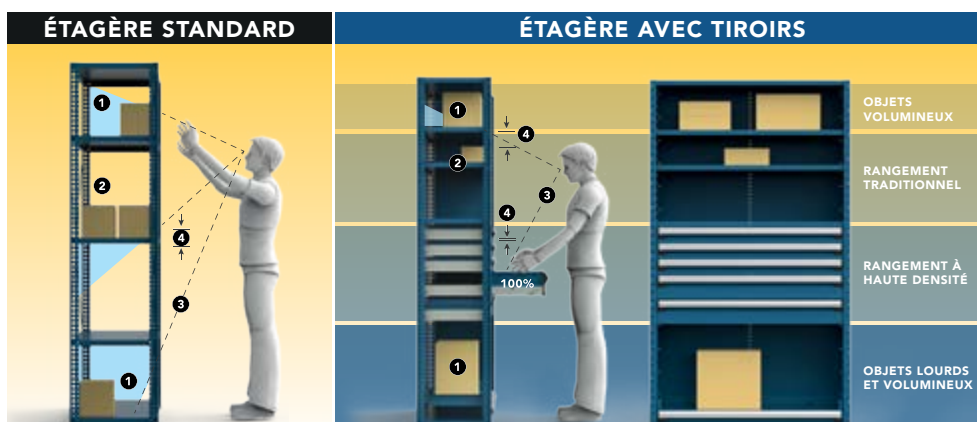


SITUATION COURANTE

- 1 Tablettes du haut et du bas moins remplies et difficiles d'accès
- 2 Fond des tablettes mal éclairé.
- 3 Objets difficiles à voir causés par des tablettes qui obstruent le champ de vision.
- 4 Perte d'espace entre les tablettes. Non optimisé.

RÉSULTAT

Recherche et gestion laborieuse de votre inventaire.



NOS RECOMMANDATIONS

- 1 Tablettes espacées pour les objets plus volumineux.
- 2 Tablettes moins espacées au niveau des yeux.
- 3 Objets faciles à repérer à l'intérieur de tiroirs ouvrant à 100%.
- 4 Espace optimisé selon la dimension des objet ranger.

RÉSULTAT

Organisation de l'espace de rangement plus structurée facilitant la prise d'inventaire.

ENTREPÔT (MAGASIN)

Plus souvent qu'autrement, votre département a besoin de ranger beaucoup d'objets en peu d'espace. Optez pour notre système hybride et polyvalent de tiroirs dans l'étagère qui a fait ses preuves depuis 35 ans. Ce système, de construction robuste et d'assemblage rapide, tire le meilleur parti possible de chaque pouce de stockage et vous permet de récupérer jusqu'à 70 % de votre espace.

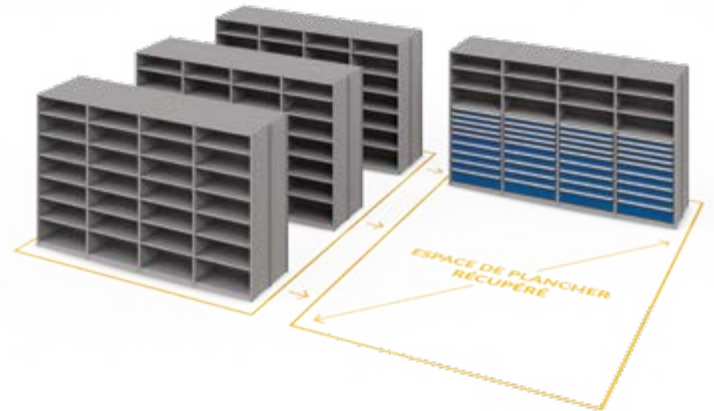
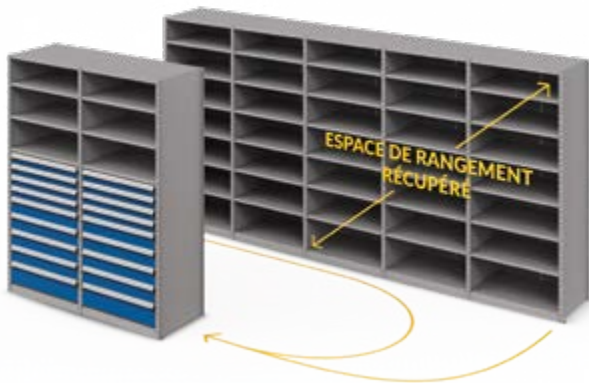
Nos tiroirs de 400 lb de capacité sont très robustes et de haute qualité. Nous vous offrons une garantie à vie sur le système de roulement de ceux-ci. Les possibilités sont illimitées pour compartimenter vos tiroirs selon la forme de vos pièces grâce à nos diviseurs et séparateurs clippés brevetés. De multiples dimensions et configurations sont possibles, soit en largeur, profondeur ou hauteur.

PETITS ET MOYENS ARTICLES

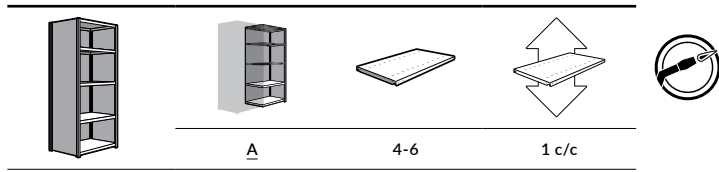
Pour gagner de l'espace et organiser vos fournitures efficacement, le tiroir dans l'étagère est la solution tout indiquée!

En tant que spécialistes du rangement, nous vous recommandons d'utiliser l'étagère avec tiroirs pour vos fournitures de petite taille et à haut roulement. Le tiroir Rousseau s'installe dans plus de 35 marques d'étagères offertes sur le marché: il vous est donc possible de conserver les installations en place et de bénéficier de gains d'espace considérables!

Vous planifiez une installation toute neuve ? Notre système d'étagères Spider® est le plus complet et le plus polyvalent sur le marché. Son design unique garantit la simplicité de son assemblage et de son utilisation.



ÉTAGÈRES À TIROIRS



ÉTAGÈRE À 4 TIROIRS

Cabinet Height	Cabinet Width	Drawer Width		Number of Drawers	Model
		75"	87"		
36"	18"	5	6	5	R5SEC-751801_
	24"	5	6	6	R5SEC-871801_
48"	18"	5	6	5	R5SEE-751801_
		5	6	6	R5SEE-871801_
	24"	5	6	5	R5SHC-751801_
		5	6	6	R5SHC-871801_
		5	6	5	R5SHE-751801_
		5	6	6	R5SHE-871801_

Drawer Width	Number of Columns	Weight Capacity
4"	3	400 lb
6"	1	

ÉTAGÈRE À 7 TIROIRS / TABLETTE COULISSANTE

Cabinet Height	Cabinet Width	Drawer Width		Number of Drawers	Model
		75"	87"		
36"	18"	4	5	4	R5SEC-754809_
	24"	4	5	5	R5SEC-874809_
48"	18"	4	5	4	R5SEE-754809_
		4	5	5	R5SEE-874809_
	24"	4	5	4	R5SHC-754809_
		4	5	5	R5SHC-874809_
		4	5	4	R5SHE-754809_
		4	5	5	R5SHE-874809_

Drawer Width	Number of Columns	Weight Capacity
3"	2	400 lb
4"	3	
6"	2	

Drawer Width	Number of Columns	Weight Capacity
4"	1	400 lb

ÉTAGÈRE À 8 TIROIRS

Cabinet Height	Cabinet Width	Drawer Width		Number of Drawers	Model
		75"	87"		
36"	18"	4	5	4	R5SEC-754801_
	24"	4	5	5	R5SEC-874801_
48"	18"	4	5	4	R5SEE-754801_
		4	5	5	R5SEE-874801_
	24"	4	5	4	R5SHC-754801_
		4	5	5	R5SHC-874801_
		4	5	4	R5SHE-754801_
		4	5	5	R5SHE-874801_

Drawer Width	Number of Columns	Weight Capacity
6"	8	400 lb

COMPARTIMENTATIONS DES TIROIRS

Drawer Height	36" Cabinet		18" Cabinet		36" Cabinet		24" Cabinet		48" Cabinet		18" Cabinet		48" Cabinet		24" Cabinet	
	3"-5"	6"-8"	3"-5"	6"-8"	3"-5"	6"-8"	3"-5"	6"-8"	3"-5"	6"-8"	3"-5"	6"-8"	3"-5"	6"-8"	3"-5"	6"-8"
3"-5"	24	8	30	12	32	10	40	15								
6"-8"	8	8	12	12	10	10	15	15								

NOTE: Pour des propositions avec tiroirs sans compartimentation, complétez par le chiffre pair suivant les deux derniers chiffres du n° de modèle.

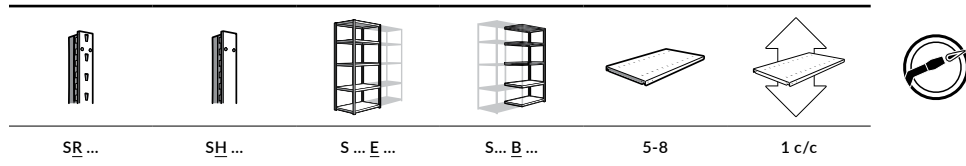
Ex.: R5SEC-751801 avec R5SEC-751802 sans

MOYENS ET GROS ARTICLES

Le design unique de notre système d'étagère Spider® garantit la simplicité de configuration et facilite l'ajout d'accessoires.

Il vous permet d'alterner l'utilisation de tablettes (articles moyens) et de plateformes d'acier (gros articles) en plus de permettre l'ajout de tiroirs pour le rangement des petites pièces.

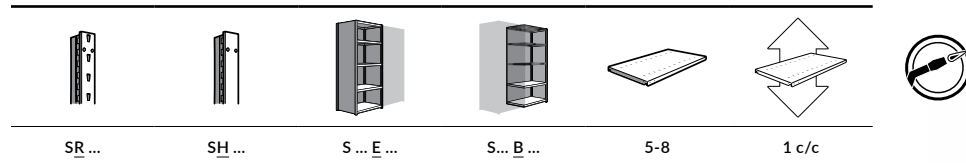
ÉTAGÈRES OUVERTES



			x5	x6	x7	x8	
36"	18"	75"	S_1002	S_1008	S_1014	S_1020	800 lb
		87"	S_1005	S_1011	S_1017	S_1023	800 lb
	24"	75"	S_1003	S_1009	S_1015	S_1021	625 lb
		87"	S_1006	S_1012	S_1018	S_1024	625 lb
48"	18"	75"	S_1032	S_1038	S_1044	S_1050	575 lb
		87"	S_1035	S_1041	S_1047	S_1053	575 lb
	24"	75"	S_1033	S_1039	S_1045	S_1051	600 lb
		87"	S_1036	S_1042	S_1048	S_1054	600 lb



ÉTAGÈRES FERMÉES



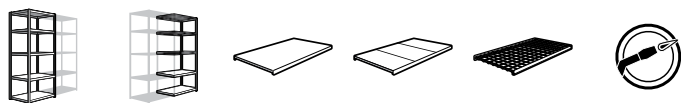
			x5	x6	x7	x8	
36"	18"	75"	S_2002	S_2008	S_2014	S_2020	800 lb
		87"	S_2005	S_2011	S_2017	S_2023	800 lb
	24"	75"	S_2003	S_2009	S_2015	S_2021	625 lb
		87"	S_2006	S_2012	S_2018	S_2024	625 lb
48"	18"	75"	S_2032	S_2038	S_2044	S_2050	575 lb
		87"	S_2035	S_2041	S_2047	S_2053	575 lb
	24"	75"	S_2033	S_2039	S_2045	S_2051	600 lb
		87"	S_2036	S_2042	S_2048	S_2054	600 lb







MINI-RACKING

Le mini-racking est conçu pour le rangement d'articles lourds ou volumineux. Ses dimensions variées (L" x P" x H"), combinées aux choix de plateformes, vous permettent de configurer les unités dont vous avez réellement besoin.



SRE ... SRB ... 3-4 ... S ... W

			 x3	 x4
24"	75"		SR_5002_	SR_5022_
			SR_5006_	SR_5026_
	36"	75"	SR_5003_	SR_5023_
		87"	SR_5007_	SR_5027_
48"	75"	SR_5004_	SR_5024_	
	87"	SR_5008_	SR_5028_	
60"	24"	75"	SR_5052_	SR_5072_
		87"	SR_5056_	SR_5076_
	36"	99"	-	SR_5080_
		75"	SR_5053_	SR_5073_
		87"	SR_5057_	SR_5077_
		99"	-	SR_5081_
	48"	75"	SR_5054_	SR_5074_
		87"	SR_5058_	SR_5078_
72"	24"	99"	-	SR_5082_
		75"	SR_5102_	SR_5122_
	36"	87"	SR_5106_	SR_5126_
		99"	-	SR_5130_
		75"	SR_5103_	SR_5123_
		87"	SR_5107_	SR_5127_
	48"	99"	-	SR_5131_
		75"	SR_5104_	SR_5124_
	87"	SR_5108_	SR_5128_	
	99"	-	SR_5132_	



ATELIER D'ENTRETIEN ET DE RÉPARATION

Puisque vous êtes en charge de l'entretien et de la réparation de tout ce qui est susceptible de briser dans la mine, vous devez avoir les bons outils et un poste de travail robuste et fonctionnel. Plusieurs aménagements sont possibles et une foule d'accessoires peuvent être ajoutés en dessus comme en dessous du poste de travail permettant de créer l'unité qui répond parfaitement à vos besoins. Chaque tiroir possède une capacité de 400 lb et une

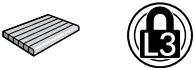
garantie à vie sur le système de roulement.

Vous pouvez choisir entre 5 types de dessus, soit en acier peint, en bois lamellé, en stratifié, en acier inoxydable ou en stratifié acrylique/PVC. Chez Rousseau, que vous ayez besoin d'une table sommaire avec une patte ouverte et un dessus ou d'une table de travail personnalisée, fixe ou mobile, nous avons ce qu'il vous faut.



ÉTABLI DE TRAVAIL

60"	30"	34"
R5XKH-1003		



Unité de gauche

30"	27"	32"

30"	3"	2	400 lb
	4"	1	
	8"	2	

Unité de droite

30"	27"	32"

30"	27"	1	400 lb

POSTE DE TRAVAIL COMPACT

60"	30"	80"
R5EH5-2053		



Caissons de rangement

30"	14"	24"	2

Tablettes inclinables

28"	12"	2	100 lb

Unité de gauche

30"	3"	2	400 lb
	4"	1	
	8"	2	

Unité de droite

30"	3"	2	400 lb
	4"	1	
	8"	2	

POSTE DE TRAVAIL AVEC TIROIRS VERTICAUX

72"	30"	76"
R5XHH-4010P		



Caisson de rangement

48"	14"	21"	1

Cabinet à tiroirs verticaux*

6"	38"	2	200 lb
10"	38"	1	

Cabinet à rebuts et recyclage

24"	4"	1	400 lb
	27"	1	N/A

Unité de droite

18"	6"	1	100 lb
	8"	1	
	12"	1	

NOTE: * Accessoires à commander séparément

Le coffre à outils d'un mécanicien est sans aucun doute son instrument de travail le plus important. La qualité de celui-ci n'est donc aucunement à négliger. Avec un style unique, le coffre à outils Rousseau est l'un des plus sécuritaires sur le marché avec le mécanisme de blocage en position fermée « A » des tiroirs qui s'active d'une seule main et le mécanisme de tiroirs un à la fois.

Mobiles, ils sont très utiles pour aller réparer des équipements fixes ou trop gros pour être déplacés et fixe pour mettre l'ensemble de vos outils au bon endroit. Les coffres Rousseau sont robustes

et distinctifs. Ils sont conçus pour un usage intensif dans des environnements de travail hostiles tels que les mines. Ils possèdent le tiroir le plus durable de l'industrie avec 400 lb de capacité et une garantie à vie sur le système de roulement. Prenez note qu'il est possible de bâtir un coffre à outils de A à Z. Une très grande quantité de dimensions sont offertes ainsi que de nombreux accessoires.



COFFRE À OUTILS MOBILE ROBUSTE

36"	24"	39 1/4"	R5BEE-3009
	3"	1	400 lb
	4"	3	
	5"	1	
	6"	1	
	6"		

COFFRE À OUTILS MOBILE MULTI-TIROIR ROBUSTE

48"	27"	42 1/2"	R5GHG-3421
	48"	4"	1
	24"	4"	1
		5"	1
		6"	1
		10"	1
	24"	5"	1
		6"	2
		8"	1
	6"		

COFFRE À OUTILS ROBUSTE

36"	24"	60"	R5AEE-5815
	36"	4"	2
		6"	2
		8"	2
	36"	6"	1
			400 lb

DÉPARTEMENT ADMINISTRATIF

Afin de vous aider à accomplir les différentes tâches à effectuer dans une journée, Rousseau vous offre un poste de travail très polyvalent. Que ce soit pour contrôler les allées et venues des visiteurs et des travailleurs ou pour ranger des documents administratifs, nos postes de travail s'adaptent à tous les besoins.

Vous pouvez configurer vos tiroirs à l'aide de plusieurs accessoires tels que les supports à dossiers, les boîtes en plastique,

les séparateurs et diviseurs, les mousses à outils et les serrures pour tiroir. Plusieurs dimensions et types de dessus sont disponibles, soit en acier peint, en bois lamellé, en stratifié, en acier inoxydable ou en acrylique/PVC. De plus, vous pouvez choisir parmi nos 6 différentes hauteurs possibles de tiroir. Chaque tiroir « L » a une capacité de 100 lb et une extension des tiroirs à 100 %.



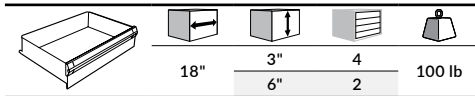
**TABLE DE TRAVAIL AVEC
TABLETTE CORNICHE**



LG3104C



Cabinet léger



18"

3"

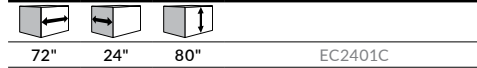
4

100 lb

6" 2



**POSTE DE TRAVAIL
AVEC 4 CABINETS « L »**



EC2401C



Caissons de rangement



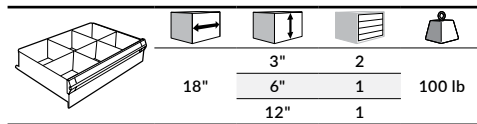
28"

15"

16"

2

Cabinets légers (4x)



18"

3"

2

100 lb

6" 1

12" 1



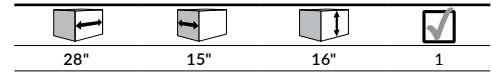
**POSTE DE TRAVAIL
MULTIFONCTIONNEL**



EC2101C



Caisson de rangement



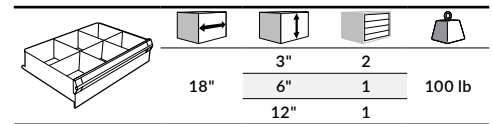
28"

15"

16"

1

Cabinet léger



18"

3"

2


100 lb

6" 1

12" 1

Optimisez votre espace plancher avec les panneaux coulissants pour étagère Spider®! Ces panneaux 5S vous permettent d'accrocher une multitude d'objets, d'outils, etc. De nombreux accessoires 5S sont disponibles pour maximiser votre rangement: crochets légers ou robustes, supports à outils ou à canettes, etc.

Le chariot MultiTek est à la fois robuste et facile à manœuvrer, ce qui en fait le compagnon parfait pour vos tâches quotidiennes. Solution de rechange aux chariots standards, en plus de transporter vos outils, votre quincaillerie ou tout autre objet, c'est aussi un petit poste de travail portatif.



ÉTAGÈRE OUVERTE AVEC PANNEAUX COULISSANTS¹⁻²

					SHE1C-EE750103
36"	24"	75"	3	300lb	SHE1C-EE750103
		87"	3	300lb	SHE1C-EE870103

ÉTAGÈRE AVEC TIROIRS, PANNEAUX COULISSANTS ET UNITÉ DE MINI-RACKING¹⁻²

					SRX9001
120"	24"	87"	3	300lb	SRX9001
36"	3	3	625 lb		
36"	4"	3	400 lb		
	6"	1			
48"	4	900 lb			

NOTE: 1. Consulter la fiche S84 pour connaître le dégagement entre les panneaux.
2. Pour assurer la stabilité de l'étagère, l'ancrage au sol du support de panneau est obligatoire.



CHARIOT COMPACT POUR DÉPLACEMENTS FRÉQUENTS

			RV-NH37S1F004L3B
31"	21"	37"	RV-NH37S1F004L3B
3"	2	150 lb	
4"	1	50 lb	
3"	3"		



CHARIOT COMPACT POUR DÉPLACEMENT FRÉQUENTS

			RV-NH37A3UL16L3B
31"	21"	37"	RV-NH37A3UL16L3B
3"	2	150 lb	
4"	3	50 lb	
3"	3"		



CHARIOT DE MANUTENTION

			RV-VM3900U108
36"	24"	39"	RV-VM3900U108
3"	2	150 lb	
2"	1	150 lb	
5"	5"		

RANGEMENT SPÉCIALISÉ

Les produits Rousseau s'adaptent à la réalité de tous et chacun. La qualité, la robustesse et la sécurité de nos produits conviennent parfaitement aux besoins d'une mine fermée ou à ciel ouvert. À partir de produits standards, il est possible de créer une solution adaptée à votre besoin spécifique.

Voici quelques exemples d'applications faites à partir de produits Rousseau.



**ÉTAGÈRE POUR RANGER
LES VÊTEMENTS**

Il s'agit ici d'étagères Spider® avec des diviseurs de tablette SH50. Chaque employé possède son espace de rangement pour y loger son habit de travail. Donne un espace propre et ordonné.



**SUPPORT POUR BATTERIES
DE RADIOS**

Composé d'étagères Spider®, ce support vous permet de regrouper au même endroit toutes les batteries de radios. Il offre une apparence très ordonnée et vos employés ne perdront plus de temps à chercher les batteries.




**SUPPORT POUR OUTILS
DE LEVAGE**

À partir de Mini-Racking, de rails pour accrochage et de crochets pour rail, vous pouvez ranger au même endroit tous les outils qui servent au montage et au levage. Chacun des crochets a une capacité de 50 lb.



Au fil des années, Rousseau a mis au point des solutions de rangement qui répondent aux standards de la méthodologie 5S. Cette technique japonaise a pour but l'amélioration continue de l'environnement de travail. Elle vise à obtenir une meilleure organisation et un environnement de travail fonctionnel en permettant que chaque outil soit à sa place, bien identifié et facile à retrouver.

De plus, les solutions de rangement que nous vous proposons vous permettent d'améliorer les conditions de travail et le moral des employés tout en réduisant les dépenses en temps et en énergie de votre personnel.



SYSTÈME DE PANNEAU MURAL


Le système de panneau multifonctionnel 5S de Rousseau permet d'organiser sur une même surface une foule d'articles hétéroclites, de formes, de dimensions et de poids très différents.

Panneau mural

16"	18"	WM57-1618
	24"	WM57-1624
	36"	WM57-1636
	48"	WM57-1648
24"	72"	WM57-1672
	18"	WM57-2418
	24"	WM57-2424
	36"	WM57-2436
	48"	WM57-2448
	72"	WM57-2472


Support à outils longs

8"	3"	4"	WM9Q-08



Crochet robuste

TYPE	DIMENSION	NO DE PRODUIT	
Carré	6"	WM9A-06	50 lb
	12"	WM9A-12	
Rond	6"	WM9B-06	
	12"	WM9B-12	



Support à canette

6"	3"	4"	WM9D-06
15"	3"	4"	WM9D-15


Crochet léger

TYPE / PAQUET	DIMENSION	NO DE PRODUIT
Crochets droits / 20	1½" P	WM9F-150
Crochets simples en demi-cercle / 20	1½" diamètre	WM9G-150
Crochets simples en demi-cercle / 20	2" diamètre	WM9G-200
Crochets simples à prise double / 10	3" P	WM9H-03
Crochets simples à prise double / 10	5" P	WM9H-05
Crochets doubles à prise double / 10	3" P	WM9J-03
Crochets doubles à prise double / 10	5" P	WM9J-05
Support à perceuse / 1	5" L x 3 1/2" P	WM9L-01

ACCESSOIRES DE TIROIRS

Une grande variété d'accessoires de tiroirs, tous complémentaires, facilite l'organisation et le repérage des petites pièces.

TYPE	NO DE PRODUIT
Séparateur de tiroir en profondeur	RG00
Séparateur de tiroir en largeur	RG01
Diviseur de tiroir	RG10
Porte-étiquette pour diviseur de tiroir	RG51
Boîte en plastique	RG20
Séparateur pour boîte en plastique	RG22 / RG24
Porte-étiquette pour boîte en plastique	RG52
Mousse pour outils	RG42
Fond de tiroir en PVC	RG40
Porte-mèches	RG35 / RG36 / RG39
Protecteur de poignée	RF70



CONFIGURATEUR DE PRODUITS : MON MODEL-R

Le configurateur MonModel-r est un outil de travail qui vous permet de bâtir rapidement, et de façon autonome, de nombreux produits Rousseau.



Cliquez sur le logo MonModel-R pour configurer dès maintenant vos modèles.



Ou numérisez le code QR ci-joint.

VIDÉOS

Appuyez sur les vidéos pour les visionner ou numérisez les codes QR correspondants.



Le cabinet R




Rangement vertical R2V



Tiroir dans l'étagère

Mon Model-r



ROUSSEAU MÉTAL

INTRODUCTION

Rousseau conçoit et fabrique des systèmes d'étagères, de tiroirs et de postes de travail destinés à un usage professionnel. Nos produits, reconnus pour leur durabilité, leur qualité et leur innovation, sont distribués à travers un réseau de partenaires engagés, œuvrant dans une variété de secteurs.

Choisir Rousseau c'est : Des solutions flexibles et personnalisées, un design modulaire et évolutif, une qualité et une durabilité inégalées. Surtout, c'est choisir un manufacturier et des partenaires de distribution qui placent les clients au cœur de chaque action.

ACCÈS RAPIDE

Numériser les codes QR pour visiter nos différentes plateformes.



SITE INTERNET
rousseau.com



CONFIGURATEUR
MonModel-r.com



VIDÉOS
youtube.com



ACCÈS DISTRIBUTEURS
e-rousseau.com

Pour de plus amples renseignements, consultez notre représentant :



ROUSSEAU MÉTAL INC.

105, avenue de Gaspé Ouest
Saint-Jean-Port-Joli (Québec)
GOR 3G0 CANADA

DISTRIBUTEURS
1.800.463.4271

USAGERS FINAUX
1.866.463.4270

COURRIEL
info@rousseau.com

SITE INTERNET
rousseau.com

ACCÈS DISTRIBUTEURS
e-rousseau.com

CONFIGURATEUR
MonModel-r.com























Imprimé au Canada

COULEURS

COULEURS STANDARDS

Les couleurs peuvent varier légèrement de celles qui sont illustrées.

							
Bleu Avalanche 055	Bleu Everest 051	Bleu Classique 052	Bleu Minuit 057	Bleu Saphir Lustré 560	Vert Nature Lustré 1025	Noir 091	Beige 041
							
Blanc Givre 061	Gris Pale 071	Gris Moderne 745	Gris Charbon 072	Noir Carbone Lustré 741	Blanc 616	Orange Sienna 085	Jaune Lustré 208
							
Rouge Flamme 081	Rouge Carmine Lustré 806	Rouge Canneberge Lustré 815	Noir Lustré 902				

EMBOUS DE POIGNÉES DE TIROIRS

		
Bleu Océan 011	Noir 031	Orange 021