

INDEX	PAGE(S)
Tiroir modulaire	218-223
Propositions	224-241
Accessoires	242-247

LE TIROIR ROUSSEAU : PREMIER À LA LIGNE D'ARRIVÉE

LE PLUS ROBUSTE ET LE PLUS DURABLE SUR LE MARCHÉ

Testé dans un laboratoire indépendant, le tiroir Rousseau a démontré sa supériorité à plus d'un point de vue: chargé à sa pleine capacité, le tiroir Rousseau a réalisé un nombre de cycles élevés, sans laisser entrevoir aucun signe de faiblesse. Sa performance se définit d'abord en termes de durabilité. De construction robuste, le tiroir Rousseau offre un rendement supérieur, tout en ayant une durée de vie beaucoup plus longue. C'est pourquoi Rousseau n'hésite pas à offrir une garantie à vie sur le système de roulement du tiroir. Un avantage non négligeable.

UNE MULTITUDE D'ACCESSOIRES

Le tiroir Rousseau facilite votre tâche: la grande variété des accessoires offerts, tous complémentaires et compatibles les uns avec les autres, contribue à la bonne organisation de votre milieu de travail. De plus, ces accessoires peuvent aisément être réaménagés selon les besoins, facilitant leur utilisation et augmentant ainsi leur degré de fonctionnalité.

LE SOUCI DU DESIGN

Robuste et fonctionnel, le tiroir Rousseau a, de plus, fort belle allure. Il peut se retrouver avec autant d'aisance dans le bureau que dans l'usine. Il vous permet ainsi d'aménager vos espaces de travail de façon harmonieuse et conviviale. Le design unique du tiroir «R» est une marque de commerce de Rousseau Métal inc.

GARANTIE À VIE
Le système de roulement des tiroirs Rousseau est garanti à vie.




DES AVANTAGES DISTINCTIFS



Avec un poids de 400 lb, le tiroir peut être ouvert des milliers de fois sans montrer aucun signe de fatigue.




10 hauteurs de tiroirs.



Les diviseurs et séparateurs sont clippés.



Nom embossé sur la façade du tiroir. Si vous ne voyez pas le nom «Rousseau», c'est que ce n'est pas un «Rousseau»!



Façades de tiroirs en acier inoxydable pour donner une superbe allure à vos caissons ou étagères. Excellente résistance aux produits chimiques et à la corrosion.

DES DÉTAILS QUI FONT LA DIFFÉRENCE

ERGONOMIQUE

La poignée pleine largeur ainsi que le design de ses accessoires (mécanisme de blocage en position fermée, mécanisme de blocage en position ouverte, serrure, etc.) ont été pensés dans les moindres détails pour faciliter votre travail.

ROBUSTE

Capacité de 400 lb par tiroir.

EFFICACE

Une panoplie d'accessoires disponibles: tels que séparateurs et diviseurs, boîtes en plastique, porte-mèches, mousse à outils et supports à dossiers, vous permettent d'organiser votre espace.

DURABLE

Nos concepteurs ont créé un tiroir tellement solide que nous offrons une garantie à vie sur le système de roulement.

ACCESSIBLE

Ouvre à 100 %, ce qui vous donne plein accès au contenu de votre tiroir.

INGÉNIEUR

Accessoires pouvant être ajoutés ultérieurement.




R5AEE-5825




R5SEE-874803

22 COMBINAISONS × 10 HAUTEURS = 220 DIMENSIONS OFFERTES

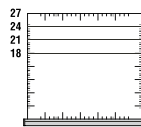
18" L



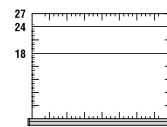
24" L



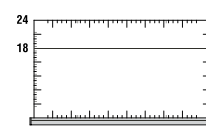
30" L



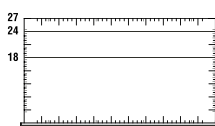
36" L



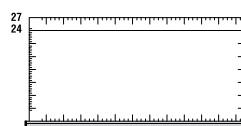
42" L



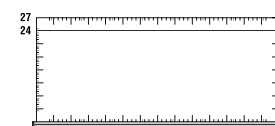
48" L



54" L



60" L



NOTE: La forme unique du tiroir modulaire R est une marque de commerce de Rousseau Métal inc.

TIROIR MODULAIRE

TIROIRS MODULAIRES ET TABLETTES COULISSANTES

TIROIR MODULAIRE ROBUSTE



- Tiroir en acier peint pour cabinet (et multi-tiroir): RF31
- Tiroir en acier peint pour étagère: RF32
- Tiroir avec façade en acier inoxydable et intérieur peint en gris pour cabinet (et multi-tiroir): RF35
- Tiroir avec façade en acier inoxydable et intérieur peint en gris pour étagère: RF36
- Capacité de 400 lb, ouverture à 100 %;
- Construction robuste
- Installation facile
- Grand choix d'accessoires offerts pour s'adapter à vos besoins de rangement, [voir pages 242-247](#)
- Hauteurs de tiroirs disponibles: 3", 4", 5", 6", 7", 8", 9", 10", 12" et 14"
- Se commande en ajoutant la hauteur du tiroir au numéro de produit
- Pour les propositions de tiroirs modulaires avec compartimentation [voir pages 224-241](#)

TABLETTE COULISSANTE ROBUSTE ACCÈS AVANT



- Tablette coulissante pour cabinet (et multi-tiroir): RF40
- Tablette coulissante pour étagère: RF41
- Capacité de 400 lb, ouverture à 100 %
- Construction robuste
- Installation facile
- En acier peint avec dos et rebords de 3"
- Hauteur totale: 6"
- Accès pleine largeur

TABLETTE COULISSANTE ROBUSTE ACCÈS 3 FACES



- Tablette coulissante accès 3 faces pour cabinet (et multi-tiroir): RF44
- Tablette coulissante accès 3 faces pour étagère: RF45
- Capacité de 400 lb, ouverture à 100 %
- Construction robuste
- Installation facile
- Plateau en acier galvanisé avec dos de 1 1/2"
- Hauteur totale: 5"
- Peut servir de surface de travail

IMPORTANT
Pour les dimensions disponibles selon l'usage (cabinet ou étagère), [voir pages 221-222.](#)

DIMENSIONS DES TIROIRS ET DES TABLETTES COULISSANTES

