



**INSTRUCTIONS D'INSTALLATION DES BANCS DE VESTIAIRE /
INSTALLATION INSTRUCTIONS FOR LOCKER BENCHES**

Banc-Série-20-Series-Bench
Fixe - Fixed



Banc-Série-30-Series-Bench
Autoportant - Freestanding



Banc-Série-40-Series-Bench
Fixe ou / Fixed or
autoportant / freestanding



Banc-Série-42-Series-Bench
Fixe ou / Fixed or
autoportant / freestanding



Séries-20-30-40-Series
Base en acier noire/Black steel base

Base en aluminium/
Aluminum base


Pour fixer le dessus à la base / To fix the top to the base

Vis à bois #8 (7/8") / Wood screw #8 (7/8") 

| Longueur du banc/ Bench's length <input type="checkbox"/> <input type="checkbox"/> | Fixer à chaque extrémité/ <input type="checkbox"/> <input type="checkbox"/> Fixed at both ends <input type="checkbox"/> <input type="checkbox"/> | | | Centrer la 3 ^e à patte Centered the 3rd leg | |
|---|---|-------|----|---|----------|
| | Séries-Series | 20-42 | 30 | 40 | 20-30-42 |
| 2' | | 2" | 2" | | |
| 3' | | 4" | 2" | 2" | |
| 4' | | 4" | 2" | 2" | |
| 5' | | 4" | 2" | | |
| 6' | | 6" | 2" | 2" | |
| 7' | | 6" | 2" | | |
| 8' | | 4" | 2" | | X |

Pour fixer le banc au plancher Séries 20-40-42

Plancher en béton ou céramique :

Boulons d'ancrage (béton) 1/4" X 2 1/2"
(4 par base pour série 20 et 2 par base
pour séries 40-42) 


****N.B. Il est important d'enlever les résidus après le perçage.**

Plancher en bois :

Vis à bois 1/4" X 1 1/4" avec rondelle

To fix the bench to the floor 20-40-42 Series

Concrete or ceramic floor:

Anchor bolts (concrete) 1/4" X 2 1/2"
(4 per base for 20 Series and 2 per base
for 40-42 Series) 

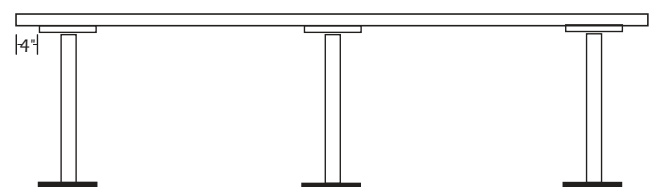
N.B. ** It is important to remove residue after drilling.

Wood floor:

Wood screw 1/4" X 1 1/4" with washer



Banc de 2' à 7'
from 2' up to 7' bench



Banc de 8'
8' bench