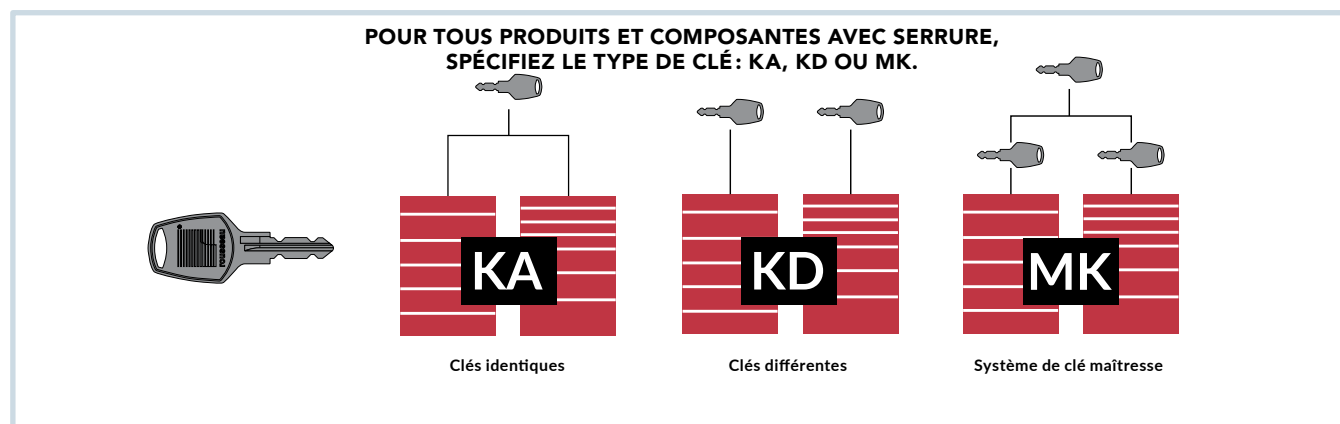


CARACTÉRISTIQUES ET AVANTAGES

Afin de toujours assurer la sécurité de nos outils de travail, il est important que leur contenant puisse être fermé lorsque requis. Rousseau vous permet une très grande flexibilité dans votre gestion des clés. Par exemple, si vous avez des unités indépendantes qui requièrent des clés différentes, ou que vous donnez différents

niveaux d'accès en fonction de l'utilisateur, nous vous offrons trois types de clés parmi lesquels vous pouvez choisir. Il y a le type « clés identiques » (KA), le type « clés différentes » (KD), et le système de clé maîtresse (MK).



VOICI LES PRODUITS POUR LESQUELS VOUS DEVEZ NOUS FOURNIR LE CODE DE CLÉ DÉSIRÉ

PROPOSITIONS DE :

- Cabinet fixe robuste (N5B, N5P et R5A)
- Cabinet mobile robuste (N5B, N5C, R5B et R5D)
- Cabinet de superposition (R5H)
- Cabinet évier (R5T)
- Cabinet compact fixe (L3A)
- Cabinet compact mobile (L3B)
- Cabinet de rangement de côté (R5Q)
- Cabinet multi-tiroir fixe (R5K)
- Cabinet multi-tiroir mobile (R5G)
- Unité de tiroirs (LD75, LD77 et RD77)
- Huche Tekzone (TZ)
- Poste de coin (RS)
- Caisson et cabinet informatique muraux (R5M)
- Cabinet informatique (R5J)
- Chariot MultiTek (RV)
- Cabinet R2V (RL)
- Cabinet VTZ (NCB et NCV)


COMPOSANTES ET ACCESSOIRES :

- Porte coulissante intégrée ou avec cadre, pleine ou en polycarbonate (RB50, RB51, RB55, RB56, WS60 et WS61)
- Porte simple intégrée ou avec cadre, pleine ou en polycarbonate (RB61, RB62, RD12, RD13 et RD51)
- Porte double intégrée ou avec cadre, pleine ou en polycarbonate (RB66, RB67, RB75, RB76, RD17, RD18, SH41, SH43, SH91 et SH93)
- Porte pour cabinet L (LB30)
- Porte escamotable (RD20 et SH85)
- Barre verticale de sécurité (RB10, RE80 et LB10)
- Tiroir compact (LF31)
- Système de verrouillage central pour cabinet robuste (L3)
- Tiroir et tablette robuste (RF31, RF32, RF35, RF36, RF40, RF41, RF44 et RF45)
- Caisson de cabinet robuste et de superposition (RA30 et RA38)
- Caisson de rangement (WM75)
- Dessus incliné (RC30)
- Cabinet compact L (LA30)
- Caisson vertical R2V (RL30)
- Caisson vertical deux usagers R2V (RL29)
- Caisson de cabinet multi-tiroir deux usager (RA34)
- Caisson vertical VTZ (NC55)

NOTES: Veuillez contacter votre représentant au service à la clientèle pour les questions relatives aux types de clés. Ils se feront un plaisir de vous conseiller. Tous les items avec serrure doivent avoir un code de clé, la liste ci-haute est à titre de référence seulement.

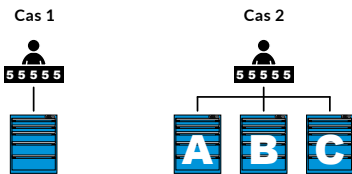
SERRURE ÉLECTRONIQUE L50 POUR CABINET

- Permet de verrouiller électroniquement les tiroirs dans le cabinet
- Aucune clé nécessaire
- Possibilité de programmer jusqu'à 20 utilisateurs différents
- Code d'accès de 4 à 8 chiffres
- Simplifie le contrôle des accès au coffre

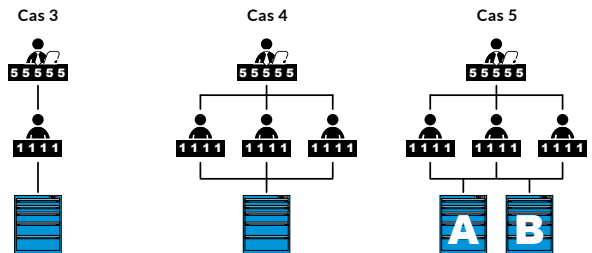


DIFFÉRENTS TYPES DE GESTION POSSIBLES

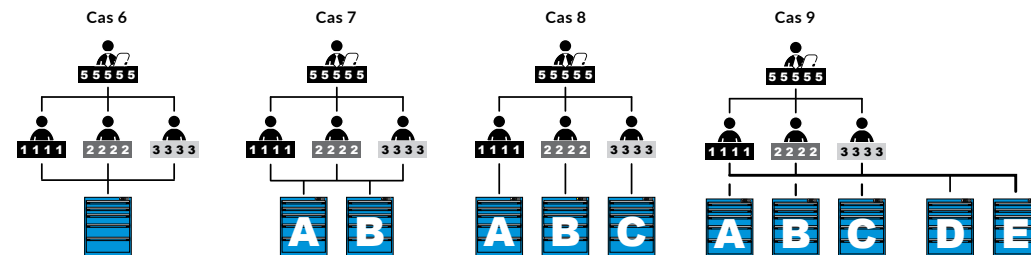
USAGER « PROPRIÉTAIRE » (CODE UNIQUE)



SUPERVISEUR (CODE UNIQUE) AVEC USAGERS (MÊME CODE)



SUPERVISEUR (CODE UNIQUE) AVEC USAGERS (CODES DIFFÉRENTS)



COMMENT COMMANDER

Pour commander le mécanisme complet avec un cabinet à tiroirs, demandez un :

- RB00-PP HHL50 pour un cabinet R (RA30)
- RB01-LL PP HHL50 pour un cabinet multi-tiroir (RA35), contactez le service à la clientèle
- LB00-PP HHL50 pour un cabinet L (LA30)
- RB03-PP HHL50 pour un cabinet multi-tiroir deux usagers (RA34)

Pour commander en remplacement d'une serrure, demandez un :

- HA62-L50 pour un caisson à tiroirs R et multi-tiroir (RA30/RA35)
- HA60-L50 pour un caisson à tiroirs L (LA30)
- HA62-L50 (x 2) pour un caisson multi-tiroir deux usagers (RA34)
- HA60-L50 pour un caisson à tiroirs verticaux RL (RL30)

NOTE: La serrure électronique entre en interférence avec les poignées de déplacement avant (RB92), veuillez communiquer avec notre service à la clientèle pour plus de détails.

TYPES CLÉS - L50

SERRURE ÉLECTRONIQUE L50 POUR PORTES

- Permet de verrouiller électroniquement les portes de vos produits Rousseau
- Aucune clé nécessaire
- Possibilité de programmer jusqu'à 20 utilisateurs différents
- Code d'accès de 4 à 8 chiffres
- Compatible avec les portes battantes L, R et SH simples et doubles, pleine ou en polycarbonate, avec ou sans cadre (LB30, RB61 / RB62, RB67 / RB66, RD12 / RD13, RD17 / RD18, RB75 / RB76, SH41 / SH43 et SH91 / SH93)
- Compatible avec les portes escamotables RD20, SH85, WM76 et la porte rideau RH06
- Non compatible avec les portes coulissantes (RB50 / RB51, RB55 / RB56 et WS60 / WS61)

POUR DÉVERROUILLER :

Saisir le code,
Appuyez sur «Entrer»
Tournez le levier

Pour recommencer en cours de saisie, appuyez sur «Supprimer»

Un indicateur visuel vous indique que le cabinet est déverrouillé



Un voyant lumineux vous indique lorsqu'il faut changer les batteries

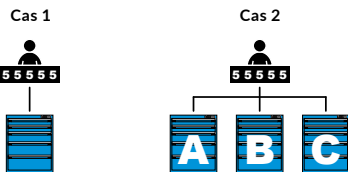
Des voyants lumineux vous avisent de la saisie d'un code exact ou inexact

Le boîtier sécuritaire et facile d'accès contient deux batteries AAA

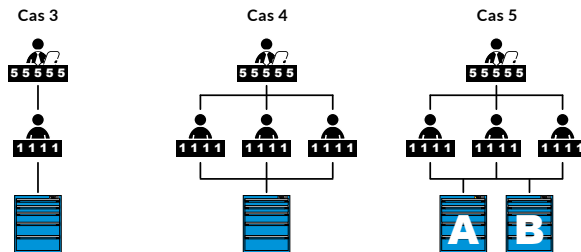


DIFFÉRENTS TYPES DE GESTION POSSIBLES

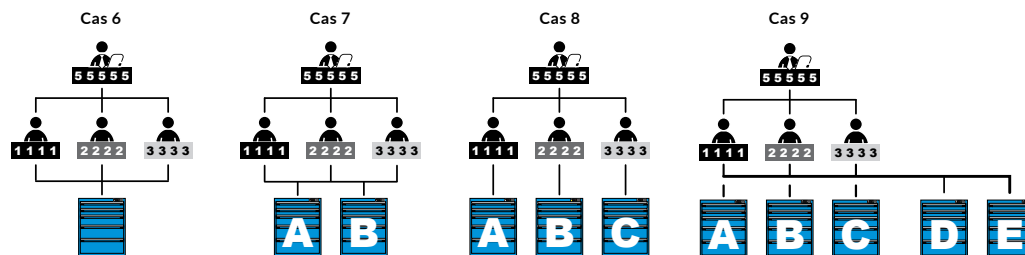
USAGER « PROPRIÉTAIRE » (CODE UNIQUE)



SUPERVISEUR (CODE UNIQUE) AVEC USAGERS (MÊME CODE)



SUPERVISEUR (CODE UNIQUE) AVEC USAGERS (CODES DIFFÉRENTS)



COMMENT COMMANDER

Pour commander une serrure L50 pour une porte existante

- RY50-L50 pour une porte RB61 et RB62
- RY51-L50 pour une porte RB66 et RB67
- RY52-L50 pour une porte RB75 et RB76
- RY56-L50 pour une porte RD12 et RD13
- RY57-L50 pour une porte RD17 et RD18
- SY50-L50 pour une porte SH fabriquée après mars 2019
- RY63-L50 pour une porte RH06 fabriquée avant octobre 2018
- HA72-L50 pour une porte RH06 fabriquée après octobre 2018

NOTE: Non compatible avec les portes SH fabriquées avant mars 2019.