

# TABLEAUX DE LIÈGE & BLANCS

## TABLEAU COMBINÉ

- Tableau en liège/blanc à double fonction, qui procure une polyvalence dans la transmission de vos messages
- Tableau blanc en porcelaine qui procure une surface d'écriture lisse et claire
- Tableau de liège des deux côtés offrant une meilleure durabilité
- Idéal pour le bureau ou l'entrepôt
- Coins en plastique moulé qui protègent le tableau et les murs contre les dommages
- Cadre robuste en aluminium
- Dimensions: 36" la x 24" h

No modèle OP542

**KLETON**



## TABLEAU BLANC EN PORCELAINE

- Surface d'écriture blanche magnétique qui offre un affichage propre et coloré
- Surface en porcelaine lisse et résistante aux taches
- S'efface facilement à l'aide d'un linge ou d'une brosse en feutre
- Support en acier galvanisé pour une meilleure durabilité
- Coins en plastique pour protéger le tableau et le mur
- Quincaillerie de fixation comprise
- Style: Magnétique

**KLETON**



No modèle	Dimensions"	
OP534	24	x 18
OP536	48	x 36

## TABLEAU BLANC À CADRE MDF NOIR

- Cadre solide en MDF (panneau de fibre à densité moyenne) noir, parfait pour l'intérieur des résidences, bureaux ou espaces commerciaux
- Surface d'écriture blanche magnétique qui offre un affichage propre et coloré
- S'efface facilement à l'aide d'un linge ou d'une brosse en feutre
- Peut être suspendu verticalement ou horizontalement
- Style: Magnétique, Effacement à sec

**KLETON**

OR130



No modèle	Dimensions"		Poids lb
OR130	24	x 18	4,6
OR131	36	x 24	8,6
OR132	48	x 36	16,5

## TABLEAU BLANC EN VERRE

- Tableau en verre magnétique effaçable à sec qui procure une surface d'écriture lisse
- Dos magnétique qui permet de suspendre les documents à aimant
- Le panneau en verre ne se tachera pas, ne présentera pas d'image fantôme, n'égratignera pas et ne se déformera pas
- Conception sans cadre
- Peut être suspendu verticalement ou horizontalement
- Fabriqué en verre trempé
- Style: Magnétique
- Couleur: Blanc
- Comprend: (1) Plateau pour marqueurs, (1) Marqueur à essuyage à sec, (2) Aimants, (1) Ensemble de matériel de fixation et directives

OQ909

**KLETON**



No modèle	Dimensions"	
OQ909	24	x 36
OQ910	36	x 48
OQ911	48	x 71
OQ912	48	x 95

## TABLEAUX DE LIÈGE

- Idéal pour le bureau ou l'entrepôt
- Cadre solide en aluminium
- Coins en plastique moulé qui protègent le panneau et le mur des dommages
- Liège des deux côtés pour une durabilité accrue

**KLETON**

ON593



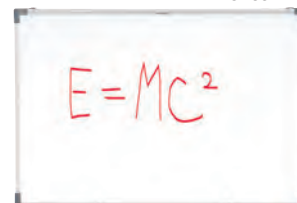
No modèle	Dimensions"		Poids lb
ON593	18	x 24	3,5
ON594	24	x 36	6
ON595	36	x 48	10,5
ON596	48	x 72	18
ON597	48	x 96	30

## TABLEAUX BLANCS

- Surface d'écriture blanche qui offre un affichage propre et coloré
- S'efface facilement à l'aide d'un linge ou d'une brosse en feutre
- Cadre en aluminium
- Coins en plastique pour protéger le tableau et le mur

**KLETON**

ON531



## NON-MAGNÉTISÉS

### MAGNÉTISÉS

No modèle	Dimensions"		Poids lb
ON535	24	x 36	6
ON536	36	x 48	10,5
ON537	48	x 72	18

No modèle	Dimensions"		Poids lb
ON530	18	x 24	3,25
ON531	24	x 36	6
ON532	36	x 48	10,5
ON533	48	x 72	18
ON534	48	x 96	30

## ACCESSOIRES POUR TABLEAUX EN LIÈGE

### PUNAISES

Avec tête en plastique de couleurs variées, 100 par paquet.

No modèle OJ472



## EFFACE POUR TABLEAU BLANC

- Spécialement conçu pour les tableaux de marqueur
- Lavable et durable
- Recueille la poussière indésirable de marqueur pour une meilleure propreté
- Dimensions: 11 cm x 5,5 cm x 2,4 cm
- Vendu/prix par: Chacun

No modèle OR215

**KLETON**



## MARQUEURS À ESSUYAGE À SEC DURA-INK<sup>MD</sup>

- Idéals pour tableau blanc au bureau et dans les usines de fabrication
- Marque essuyée rapidement et facilement à sec avec un chiffon, une serviette ou une efface



**MARKAL**

No modèle	Couleur
PE773	Rouge
PE774	Noir
PE775	Bleu
PE776	Vert

## CHARIOTS POUR CHAISES PLIANTES À DEUX CÔTÉS

- Roulettes pivotantes de 4" en caoutchouc bleu non marquant qui facilitent les déplacements
- Fabrication en acier entièrement soudé livré prêt pour l'utilisation
- Contient jusqu'à 72 chaises Kleton en polyéthylène ou 84 chaises pliantes Kleton en acier
- Longueur hors tout: 64-1/2"
- Largeur hors tout: 35-1/2"
- Hauteur hors tout: 73"
- Couleur: Noir
- Poids: 98 lb

No modèle Q0768

**KLETON**

Chaises non comprises



## CHAISES PLIANTES EN POLYPROPYLÈNE

- Dos et siège profilés durables qui procurent un confort toute la journée
- Cadre en acier et pattes pliantes pour une résistance accrue
- Facile à nettoyer
- Dimensions: 16 1/2" p X 18 3/4" la X 35" h
- Capacité: 350 lb

**KLETON**



OP448

No modèle	Couleur
ON602	Blanc
OP448	Noir
OP449	Bleu

## CHAISES PLIANTES EN ACIER

- Cadre repliable pour économiser de l'espace
- Facile à transporter
- Facile à nettoyer
- Dimensions hors tout: 18-1/2" la x 15-3/4" p x 30-1/2" h
- Capacité de charge: 300 lb
- Calibre de l'acier: 16
- Traverses à double rivet

**KLETON**



OP963

No modèle	Couleur	Matériau	Description
OP960	Noir	Acier	-
OP961	Beige	Acier	-
OP962	Noir	Acier	Rembourrée en vinyle pour plus de confort
OP963	Beige	Acier	Rembourrée en vinyle pour plus de confort

## CHAISES EMPILABLES

A117

- Chaises empilables sans bras en vinyle
- Cadre noir standard avec revêtement à base de poudre couleur veine grise
- Cadre en acier de calibre 18 de 22" x 22"
- Barre de support supplémentaire sous le siège
- Empilables jusqu'à 10 chaises
- Siège: 15" la x 15,5" p
- Dossier: 20" h x 17" la
- Dimensions hors tout: 17,25" la x 18" p x 37" h

OP260



**CHAISES HORIZON**

No modèle	Description	Capacité de charge lb
OP260	Noir, vinyle	300
OP261	Noir, tissu	250

## SIÈGES ERGONOMIQUES STAG4

- Permet à l'utilisateur de travailler confortablement en position à genoux
- Sensation de pression réduite dans les genoux, chevilles et dans la région lombaire
- Mécanisme d'ajustement de la hauteur à levier et inclinaison à 20° ajustable pour le positionnement des genoux
- Coussinage: coussins à double densité, mousse à cellules fermées
- Rembourrage pour modèle standard: matériau de moburg et naugahyde noir/gris à entretien facile, antibactérien et antistatique
- Pour les modèles de soudage: cuir suède naturel de vache, ignifuge
- Ajustement de la hauteur du siège:
- Levée pneumatique standard: 17,5" à 22,5"
- Dimensions:
  - Genoux: 8,5" la x 15,5" p
  - Siège: 12,5" la x 12" p
  - Base en acier: 21" x 27"
- Cinq roulettes de 3" convenant à toutes les surfaces
- Comprend un petit plateau pour les outils



No modèle	Description
OG347	Banc ergonomique
OG348	Banc ergonomique a/tissu de soudage

**Synetik**  
ErgoDesign

## TABLES PLIANTES EN POLYÉTHYLÈNE

- Dessus en polyéthylène moulé par soufflage
- Légère avec pattes pliantes pour faciliter le rangement
- Hauteur fixe à 29" avec pattes verrouillables en acier
- Facile à nettoyer
- Pattes pliantes qui se bloquent automatiquement lorsque ouvertes, grâce à un mécanisme à gravité



ON598



OQ320



**KLETON**

No modèle	Description	Dimensions			Capacité lb	Poids lb
		lo"	la"	h"		
OQ714	Carrée	34	x 34	x 29	250	20
ON598	Rectangulaire	48	x 24	x 29	500	22
ON599	Rectangulaire	72	x 30	x 29	500	35
ON600	Rectangulaire	96	x 30	x 29	500	50
OQ320	Ronde	48	x 48	x 29	395	15
OQ321	Ronde	60	x 60	x 29	395	20
ON601	Rectangulaire pliée en deux	72	x 30	x 29	350	36
ON699	Banc plié en deux	72	x 12	x 17	1000	20

# CHAISES INDUSTRIELLES & DE BUREAU

## TABOURETS PIVOTANTS DE LUXE

- Mouvement de rotation sur 360° idéal pour les travailleurs qui font des gestes répétitifs de droite à gauche ou vice versa
- Siège facilement réglable à la hauteur choisie, simplement lever ou abaisser la tige en acier et la resserrer en place
- Mousse de 2" sur une base de contreplaqué de 1/2" et dossier en mousse de 1/2"
- Châssis entièrement soudé fabriqué en acier tubulaire d'un diamètre de 1" et de calibre 16
- Appui-pieds circulaire et tubulaire de 3/4"
- Conception des quatre pieds à empattement de 22" pour une stabilité maximale
- Rembourrage en vinyle noir avec un châssis gris
- Roulettes en option disponibles



OJ905 est muni d'un siège et d'un dossier ergonomiques en polyuréthane moulé à peau intégrale et comprend un siège en cascade et un châssis à quatre pieds pour un confort supérieur et une stabilité maximale.

No modèle	Hauteur réglable"	Dimensions du siège"	Poids lb
OJ905	25 - 31	19 x 17	33
FC670	25 - 31	19 x 17	33
FC675	Ensemble de quatre roulettes		2

## TABOURETS À HAUTEUR FIXE & RÉGLABLE

Fixe



Réglable



- Fabrication robuste pour un service de longue durée pour l'entrepôt, l'usine ou le bureau
- Châssis entièrement soudé fabriqué en acier tubulaire d'un diamètre de 7/8"
- Pieds consolidés avec un appui-pieds circulaire en tube d'acier de 3/4" et de calibre 18 pour plus de résistance et de stabilité
- Siège en acier d'un diamètre de 14" et milieu recouvert de bois dur trempé de 1/8"
- FC656 offre un siège de 14 1/2" x 15" et renforcé par des barres en acier
- Tous les tabourets sont pourvus de quatre coussinets en chrome qui n'endommageront pas les planchers
- Sur les modèles réglables, les pieds télescopiques sont munis de vis de serrage qui se réglent à chaque pouce
- Dossier galbé fabriqué en acier de calibre 19
- Gris royal

No modèle	Hauteur"	Dim du siège"	Poids lb
<b>HAUTEUR FIXE</b>			
A. FC649	24	14	20
B. FC647	24	14	12
B. FC648	30	14	14

No modèle	Hauteur"	Dim du siège"	Poids lb
<b>HAUTEUR RÉGLABLE</b>			
C. FC653	25 - 33	14	12
D. FC655	25 - 33	14	20
E. FC656	18 - 26	14 1/2 x 15	18

## TABOURETS SPÉCIALISÉS

- Spécialement conçus pour les laboratoires et les bureaux médicaux
- Siège de 14" de diamètre et de 3" de hauteur recouvert de vinyle ou de tissu
- Mécanisme pneumatique pour régler la hauteur
- Appui-pieds circulaire standard sur les modèles avec une hauteur réglable de 20" à 33" et en option sur tous les autres
- Roulettes ou patins disponibles en option

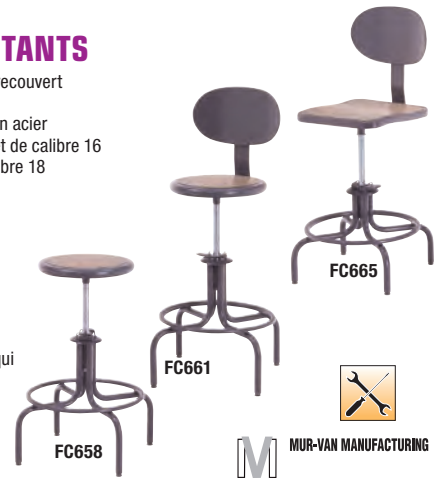


No modèle	Hauteur réglable"	Poids lb
<b>AVEC ROULETTES</b>		
OC785	16 - 22	14
OC786	21 - 28	18
OC787	23 - 33	20
<b>AVEC PATINS</b>		
OC788	16 - 22	14
OC789	21 - 28	18
OC790	23 - 33	20

OC819 appui-pieds circulaire en option pour hauteurs 16"-22" et 21"-28"

## TABOURETS PIVOTANTS

- Siège en acier de calibre 19 recouvert de bois dur trempé de 1/8"
- Châssis entièrement soudé en acier tubulaire de 1" de diamètre et de calibre 16
- Appui-pieds circulaire de calibre 18 assurant confort et stabilité
- Coussinets en caoutchouc robuste qui protègent les planchers
- Tige en acier de 1" x 14 1/2" pour régler facilement la hauteur du siège sur tous les modèles
- Dossier de 9 1/2" x 15 3/4" qui se règle de quatre façons
- Roulettes disponibles en option: FC675



No modèle	Hauteur réglable"	Dimensions du siège"	Poids lb
FC658	22 - 28	14	19
FC661	22 - 28	14	28
FC665	17 - 23	14 1/2 x 15	27
FC675	Ensemble de 4 roulettes		2

## TABOURETS POUR POSITION ASSISE OU DEBOUT

- Ces tabourets pour position assise ou debout réduisent la fatigue chez le travailleur qui ne peut s'asseoir en cours d'emploi
- Peut être ajusté pour travailler de plus près
- Offre un piètement à cinq branches qui ne bascule pas avec un siège rembourré de style vélo très confortable
- Réglage pneumatique de la hauteur de 23 1/2" à 33 1/2"

No modèle FC685 Réglage pneumatique



MUR-VAN MANUFACTURING

# CHAISES INDUSTRIELLES & DE BUREAU

## SIÈGES INDUSTRIELS

- Réglage pneumatique de 8" en position assise
- Cylindre rallongé fournissant un réglage de 17" à 35" de hauteur
- Sièges et dossiers en mousse de polyuréthane très résistante aux perforations, aux déchirures et à l'absorption d'humidité
- Piètement à cinq branches de 26" de diamètre avec des patins glisseurs de 2 1/2" de diamètre assurant une bonne stabilité même au plus haut niveau
- Appui-pieds larges facilitant la montée sur le siège



**FC680**

Offre le réglage de l'angle du dossier à 22° et de l'inclinaison du siège à 10° avec poignée double.



**FC681**

Offre le réglage de la hauteur du dossier et de la profondeur à 3". Assemblage requis.

**SAFCO**

No modèle	Dimensions"		Nbre d'appui-pieds
	Siège	Dossier	
FC680	18 1/2 x 17	15 3/4 x 9	3
FC681	16 1/4 x 16 1/4	14 1/2 x 9	1

## TABOURETS PIVOTANTS PNEUMATIQUES

- Levier au gaz de 5"
- Hauteur réglable de 15" à 20 1/2"
- Vinyle noir de qualité
- Poids: 10 lb

No modèle **OD846**

**CHAISES HORIZON**

- Levier au gaz de 10"
- Hauteur réglable de 22" à 32"
- Poids: 12 lb
- Appui-pieds SKR18 en option

No modèle **OD847**



**OD847**

## TABOURETS PIVOTANTS À BASE EN ACIER

- Levée pneumatique de 5" pour un réglage facile de la hauteur de 25" à 30"
- Cinq pattes et une base entièrement soudée apportent une stabilité optimale
- Pattes en acier de calibre 16, 1" de diamètre
- Rotation complète sur 360°
- **Santex** noir avec revêtement en poudre
- Roulettes en option disponibles



**OJ973**

**M** MUR-VAN MANUFACTURING

No modèle	Rembourrage	Dimensions siège"	Poids lb
<b>OJ973</b>	Siège et dos en rembourré en mousse et vinyle	19 x 17	33
<b>OJ976</b>	Ensemble de 5 roulettes à carrelage en option (Comprend le raccord mandriné emmanché)		

## TABOURET ROBUSTE ET ERGONOMIQUE

- Le siège en polyuréthane est résistant aux perforations et aux taches
- Réglage pneumatique de la hauteur
- Les patins métalliques caoutchoutés aident à protéger les planchers
- Socle stable à 5 pattes
- Couleur: Noir
- Matériau du siège: Polyuréthane
- Capacité de charge: 250 lb
- Hauteur hors tout: 39" - 48"
- Largeur hors tout: 18-1/4"
- Profondeur hors tout: 17-1/4"
- Hauteur ajustable du siège: 23" - 33"

No modèle **OR066**



**KLETON**

## TABOURETS INDUSTRIELS ERGONOMIQUES SHOPTECH

- Sièges de qualité industrielle offrant un confort ergonomique et un rendement plus élevé pour l'atelier, le laboratoire ou le secteur de l'expédition
- En polyuréthane moulé durable et facile à nettoyer offrant une solution pour les salles propres ou les secteurs à grand lavage
- **OE088** d'une hauteur totale de 16" à 21 1/2" avec siège de 19" la x 14" p
- **OE089** pour position assise ou debout d'une hauteur totale de 19" à 26 3/4" avec un siège de 19" la x 14" p et un dossier de 6" la x 5" h



**OE088**



**OE089**

No modèle	Description	Poids lb
<b>OE088</b>	Tabouret	20
<b>OE089</b>	Position assise ou debout	19

**CHAISES HORIZON**

## CHAISES ERGONOMIQUES INDUSTRIELLES POUR L'USINE

- Chaises industrielles confortables qui offrent un bon appui et qui se nettoient facilement
- Sièges en polyuréthane moulé et dossiers qui soutiennent le corps pour un plus grand confort et moins de fatigue
- Dossier réglable
- Base en nylon avec cinq roulettes jumelées pour planchers durs
- Un repose-pieds chromé, en option
- Les embouts antidérapants sont recommandés avec le repose-pieds
- Chaises de travail modèles **OC816** et **OC821** munies d'un réglage pour la hauteur, la profondeur et l'angle du dossier
- Ensemble tabouret modèle **OC822** en option



**OC815**



**NH453**

**CHAISES HORIZON**

No modèle	Description	Hauteur ajustable"	Dimensions hors tout la" x p" x h"	Poids lb
<b>AVEC ROULETTES</b>				
<b>OC815</b>	Chaise d'opérateur	27 à 32-1/2	21 x 20-1/2 x 32-1/2	25
<b>OC816</b>	Chaise de travail	27 à 32-1/2	21 x 20-1/2 x 32-1/2	26,5
<b>NH450</b>	Chaise d'opérateur a/ensemble tabouret	34 à 44	21 x 20-1/2 x 44	30
<b>NH451</b>	Chaise de travail a/ensemble tabouret	34 à 44	21 x 20-1/2 x 44	31,5
<b>AVEC PATINS</b>				
<b>OC820</b>	Chaise d'opérateur	27 à 32-1/2	21 x 20-1/2 x 32-1/2	25
<b>OC821</b>	Chaise de travail	27 à 32-1/2	21 x 20-1/2 x 32-1/2	26,5
<b>NH452</b>	Chaise d'opérateur a/ensemble tabouret	34 à 44	21 x 20-1/2 x 44	30
<b>NH453</b>	Chaise de travail a/ensemble tabouret	34 à 44	21 x 20-1/2 x 44	31,5

## CHAISES DE DESSINATEUR

- Munie d'un siège et d'un dossier profilés
- Dossier réglable de trois façons différentes pour un confort maximal
- Siège et dossier en contreplaqué massif de 3/4"
- Recouvrement standard en polypropylène à 100%, noir
- Piètement tout d'une pièce en plastique muni d'un appui-pieds chromé
- Deux leviers pneumatiques au gaz facilitent le réglage de la hauteur de 23" à 33" et l'inclinaison ergonomique
- Roulettes comprises

No modèle **OA286**



**M** MUR-VAN MANUFACTURING

# CHAISES INDUSTRIELLES & DE BUREAU

## CHAISES À BRAS IBEX MULTI-TILTER

- Caractéristiques ergonomiques incluant ajustement de la hauteur des bras, de l'angle et de la hauteur du siège
- Dossier en mailles confortable permettant la circulation de l'air
- Hauteur du siège: 17,5" à 21,5"
- Type de roulettes: roulettes pour tapis à double roue
- Capacité de charge: 300 lb
- Dimensions hors tout: 39,5" h x 26" la x 27" p



OP302



No modèle	Description
OP299	Noir, tissu
OP300	Charbon, tissu
OP301	Noir, vinyle
OP302	Charbon, vinyle

## CHAISE DE BUREAU ACTIV<sup>MC</sup> A-47 SYNCHRO

- Hauteur ajustable: 18" à 22,75"
- Largeur du siège: 19,5"
- Profondeur du siège: 19,5"
- Hauteur du dossier: 24"
- Largeur du dossier: 18,25"
- Dimensions hors tout: 25" la x 26-1/2" p x 45" h
- Capacité de charge: 250 lb
- Simple ajustement pneumatique de la hauteur du siège
- Procure un soutien lombaire
- Ajustement de la résistance d'inclinaison
- Accoudoirs à hauteur ajustable
- Coussin de siège en mousse formée
- Matériau: Tissu
- Couleur: Noir



OQ961

No modèle	Description
OP795	Chaise de bureau
OQ961	Chaise de bureau a/ensemble tabouret



## CHAISE POUR VISITEUR ACTIV<sup>MC</sup> A-128

- Hauteur ajustable: 18" à 21"
- Largeur du siège: 20,5"
- Profondeur du siège: 20"
- Hauteur du dossier: 26,5"
- Largeur du dossier: 20"
- Dimensions hors tout: 25" la x 26-1/2" p x 45" h
- Capacité de charge: 250 lb
- Soutien lombaire ergonomique intégré permettant une relaxation améliorée du dos
- Simple ajustement pneumatique de la hauteur du siège
- Ajustement de la résistance d'inclinaison
- Accoudoirs fixes de style boucle
- Comprend des roulettes standards pour tapis
- Matériau: Polyuréthane
- Couleur: Noir



No modèle OP796



## CHAISE DE BUREAU ACTIV<sup>MC</sup> SÉRIE A-601

- Hauteur de siège facilement ajustable, commande de la tension de basculement
- Comprend des accoudoirs fixe en boucle et rembourrés, et des roulettes pour tapis
- Dossier élevé
- Tissu similicuir
- Couleur: Noir
- Hauteur ajustable du siège: 18" à 21"
- Hauteur du dossier: 25,5"
- Profondeur du siège: 18,25"
- Largeur du siège: 19"
- Dimensions hors tout: 24-1/2" la x 24" p x 46-1/2" h
- Capacité de charge: 250 lb

No modèle OP806



## CHAISE OVERTIME À DOS ÉLEVÉ

- Idéal pour les utilisation 24h et l'usage intensif
- Ajustable: tension, basculement, hauteur du siège, hauteur du dos, angle du dos, angle du siège, hauteur des bras et largeur
- Dessus en mousse viscoélastique
- Comprend des roulettes double pour tapis
- Ajustement pneumatique de la hauteur du siège
- Couleur: Noir
- Matériau: Cuir
- Capacité de charge: 300 lb
- Dimensions hors tout: 24-1/2" la x 26" p x 42" h
- Rembourrage: Cuir lié luxide
- Hauteur du siège ajustable: 17" à 21"



OP924

No modèle	Matériau
OP924	Cuir
OP925	Tissu

## CHAISE CONFORTABLE OBUSFORME<sup>MD</sup>

- Forme ergonomique en S du dos offrant un support constant et aide à réduire la tension du dos
- Dos élevé et mécanisme pour basculement multiple
- Ajustable: tension, basculement, hauteur du siège, hauteur du dos, profondeur du dos, hauteur de l'angle du dos, hauteur des bras et largeur
- Comprend des roulettes pour tapis
- Diamètre de la base: 26-1/2"
- Hauteur du siège ajustable: 16-1/2" à 20-1/2"
- Largeur du siège: 21"
- Profondeur du siège ajustable: 17-1/2" à 20"
- Capacité de charge: 300 lb
- Couleur: Noir



OP929

No modèle	Dimensions hors tout la" x p" x h"	Description	Material	Hauteur du siège ajustable"
OP928	25 x 26 x 48	À dos élevé	Polyester	27 à 32-1/5
OP929	25 x 26 x 48	À dos élevé	Cuir	27 à 32-1/5
OP930	25 x 26 x 44	À dos moyen	Polyester	22 à 27-1/5

## CHAISE DE BUREAU AJUSTABLE SÉRIE ERA<sup>MC</sup>

- Fauteuil à dossier moyen maillé avec mécanisme à basculement synchronisé
- Support lombaire réglable intégré
- Accoudoirs et siège réglables en hauteur
- Blocage du basculement à 4 positions; réglage de la tension du basculement
- Comprend des roulettes standards pour tapis
- Couleur: Noir
- Matériau: Mailles, Tissu
- Capacité de charge: 250 lb
- Dimensions hors tout: 20-1/2" la x 18-1/2" p x 42" h
- Hauteur hors tout lorsqu'abaissée: 37-3/4"
- Hauteur du dossier: 21"
- Poids: 37 lb
- Garantie du fabricant: 5 ans
- Motif: Rayures translucides et opaques



OQ965



No modèle	Couleur
OQ965	Noir
OQ966	Vert
OQ967	Bleu

## CHAISES EN CUIR DE DIRECTION A-618 ACTIV<sup>MD</sup>

- Siège et dossier enveloppants très rembourrés pour un confort supérieur
- Siège: 21 3/4" la x 21" p
- Dossier: 24" h x 21 1/2" la
- Dimensions hors tout: 25 1/4" la x 21 1/2" p x 46" h
- Dossier avec support lombaire permettant une meilleure relaxation du dos
- Accoudoirs enveloppant offrant plus de support
- Ajustement pneumatique de la hauteur du siège, 43" à 46"
- Mécanisme d'inclinaison avec verrouillage
- Bouton d'ajustement de la tension
- Dossier enveloppant formé épousant les formes du corps
- Tissu similicuir doux au touché

No modèle OK390



## CHARIOTS DE BUREAU EN TREILLIS MÉTALLIQUE POUR LE COURRIER

- Idéal pour transporter les dossiers suspendus, les paquets et les fournitures de bureau
- Comprend trois diviseurs en treillis métallique et deux paniers amovibles
- Expédié démonté
- Capacité: 250 lb
- Couleur: Chrome
- Profondeur hors tout: 23"
- Longueur hors tout: 42"
- Hauteur hors tout: 38"
- Matériau du chariot: Chromé
- Nbre de tablettes: 2
- Nbre de paniers: 2

No modèle M0843



**KLETON**

## BOÎTES ECONO/STOR<sup>MD</sup>

- Le choix parfait et économique pour entreposer des fichiers inactifs ou semi-actifs
- Fabriquées de matériaux recyclés
- **OA081** s'ajuste pour contenir jusqu'à un pied cubique de feuilles de dimensions légales ou lettres



OA081



OA082

No modèle	Format du fichier	la"	x	p"	x	h"	Empilable jusqu'à
OA082	Lettre	12	x	24	x	10	650 lb
OA079	Juridique	15	x	24	x	10	700 lb
OA081	Lettre ou juridique	12	x	15	x	10	350 lb

## ARMOIRE À CLÉ EN ALUMINIUM

- Les porte-clés à suspendre d'un crochet se coordonnent avec les étiquettes d'identification à l'intérieur
- Trous de montage pré-perçés
- Comprend: 2 clés et étiquettes porte-clés
- Couleur: Argent



FL810



No modèle	No fab	Hauteur	Largeur	Profondeur	Étiquettes porte-clés
FL810	KMCS-24	12-2/5"	8-3/5"	2-1/5"	24
FL811	KMCS-48	18-3/5"	10-3/5"	2-1/5"	48
FL812	KMCS-72	18-3/5"	15-3/4"	2-1/5"	72

## CASIERS MODULAIRES

- Présentoir d'imprimés horizontaux
- Tous les casiers se fixent facilement les uns aux autres à l'aide de crampons de fixation fournis
- Casiers modulaires horizontaux en acier pouvant être groupés pour l'installation au sol ou sur une table
- Capacité pour ranger annuaire set imprimés jusqu'à trois pouces d'épaisseur
- Comprend: Pincettes de montage
- Fini émaillé beige

S'empile pour une utilisation personnalisée!



**DURHAM MFG**  
Est. 1922

OA168

OA157

Caractéristiques	No modèle OA157	No modèle OA168
Hauteur"	10 3/4	14 1/4
Largeur"	33 3/4	33 3/4
Profondeur"	11 5/8	11 5/8
Largeur d'ouverture"	11	11
Profondeur d'ouverture"	11 1/2	11 1/2
Hauteur d'ouverture"	3	3
Nbre d'ouvertures	9	12
Largeur du papier"	8 1/2	8 1/2

## COFFRES-CAISSES À LOQUET VERROUILLABLES

- Procure un endroit sécuritaire pour ranger la monnaie, les reçus, les chèques et autres objets de valeur
- Fabriqué en acier solide (épaisseur de 0,8 mm)
- Plateau amovible avec un compartiment pour les billets et six pour la monnaie
- Rangement additionnel sous le plateau à monnaie
- Serrure avec deux clés
- Clapet de clé pratique qui ferme solidement le couvercle lorsque déverrouillé; évite le déversement accidentel du contenu
- Poignée de transport pour la portabilité
- Couleur: Gris
- 11" la x 7,75" p x 3,9" h

No modèle OQ770



## TIERED-TRAY DELUXE CASH BOXES

- Procure un endroit sécuritaire pour ranger la monnaie, les reçus, les chèques et autres objets de valeur
- Fabriqué en acier solide (épaisseur de 0,8 mm)
- Plateau divisé en cinq compartiments pour la manipulation rapide de la monnaie
- Rangement additionnel séparé sous le plateau à monnaie facilitant l'accès aux rouleaux de monnaie et fournitures
- Compartiment pratique pour quatre billets avec poids de billets à ressort
- Serrure avec deux clés
- Poignée de transport pour la portabilité
- Couleur: Gris
- 11,8" la x 10" p x 4" h

No modèle OQ771



## DÉCHIQUETEUSES PERSONNELLES GX5

- Coupe transversale 0.16" x 1.18"
- Vitesse de déchiquetage de 8,5 pieds par minute
- Marche/arrêt et marche arrière automatiques
- 70 dB
- 13,80" la x 14,70" p x 15,38" h
- Ne pas utiliser pour détruire des CDs



*Swingline*

No modèle	Style de coupe	Capacité de déchiquetage	Capacité
OM981	Coupe transversale	5 feuilles	3,7 gal.

# HORLOGES

## HORODATEURS

- Grande horloge analogique, facile à lire
- Affichage à DEL de l'année, du mois et de la date
- Impression automatique ou manuelle
- Fenêtre d'impression avec lumière
- Se règle automatiquement pour l'heure avancée, les mois courts, les années bissextiles et les pannes d'électricité
- Impression de quatre chiffres au choix
- Pile de secours intégrée



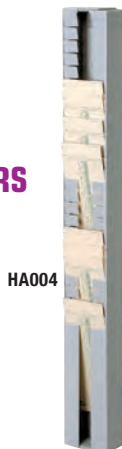
### CARACTÉRISTIQUES:

**Alimentation:** 110/120 c.a. ±10% (50/60 Hz)  
**Consommation d'énergie:** Normal 3 W, Max. 12 W  
**Température ambiante:** -10°C - 45°C (14°F - 113°F)  
**Humidité:** 10% - 90% (sans condensation)  
**Dimensions:** 150 mm x 172 mm x 165 mm  
 6 3/4" la x 6 1/4" p x 8" h  
**Poids:** 2,7 kg (6 lb)

No modèle	Description
HN140	Anglais

## ACCESSOIRES POUR HORODATEURS

- Le support à cartes est ajusté pour recevoir les cartes standard d'une longueur de 8 1/4"
- Capacité de 25 cartes standard
- Le support peut s'ajuster pour recevoir des cartes de largeurs différentes



No modèle	Description
HA004	Support pour cartes
HA001	1000 cartes de temps, anglais
HN141	Ruban de rechange pour horodateur HN140 & HN164

## HORLOGES MURALES

### FONCTIONNEMENT À PILE

- Horloge murale ronde de 12" de diamètre pour bureaux
- 12/24 heures
- Vitre en verre
- Châssis en plastique gris métallique

No modèle HT072



### HORLOGE MURALE

- Fonctionnement à pile
- Horloge murale ronde de 12-3/4" de diamètre pour bureaux
- Vitre en plastique
- Châssis chrome/noir

No modèle OP237



### FONCTIONNEMENT À PILE

- Horloge à quartz de 14" de diamètre
- Horloge silencieuse au quartz munie d'une trotteuse
- Requiert une pile 1 "AA"
- Vitre en verre
- Châssis chrome satiné

No modèle HT071



## GRANDE HORLOGE ATOMIQUE

- Sans cliquetis
- Capteur lumineux activé en cas d'éclairage faible
- Dimensions: 11,75" la x 2" p x 11,75" h
- Alimentation: À piles
- Type de fixation: Mural
- Type d'horloge: Analogique
- Matériau du boîtier: Plastique
- Piles comprises: 1 x AA et 2 x C
- Profondeur: 2"

OP603



MARATHON

No modèle	No fab	Couleur du boîtier	Couleur cadran
OP603	CL030057BK-BK	Noir	Noir
OP604	CL030057WH-WH	Blanc	Blanc
OP605	CL030057BK-WH	Noir	Blanc

## HORODATEURS AVEC HORLOGE ATOMIQUE

- Type d'horodateur: Numérique
- L'impression se fait en multiples langues y compris en français et en anglais
- Cartouche de ruban facile à remplacer
- Couleur du ruban: Noir
- Fenêtre d'impression éclairée et guide améliorant l'efficacité de l'horodatage des fiches de présence
- Boîtier verrouillable prévient le sabotage des réglages et réduit la fraude relative aux fiches de présence
- Capacité de se synchroniser avec une horloge atomique
- Tension: 100 - 240 V
- Température ambiante: -10°C to 45°C
- Humidité: 10 % à 90 % (sans condensation)
- Dimensions de l'unité: 5,5" la x 6,9" p x 6,1" h

No modèle OP446



## GRANDE HORLOGE ATOMIQUE MURALE

- Horloge avec ajustement et réglage automatiques
- 7 langues: Anglais, russe, hollandais, français, allemand, italien et espagnol
- Affichage: Format d'affichage 12 ou 24 heures, jour, date, température intérieure et humidité
- Affichage utilisant des chiffres pour l'horloge d'une hauteur de 5"
- Dimensions: 17" la x 1" p x 11" h
- Matériau du boîtier: Plastique
- Type de fixation: Mural/En surface
- Piles comprises: 4 x AA



MARATHON

No modèle	Couleur
OP590	Noir
OP591	Argent

## HORLOGE ATOMIQUE MURALE

- Horloge avec ajustement et réglage automatiques
- 8 fuseaux horaires: HNP, HNR, HNC, HNE, AST, HNT, heure normale d'Hawaii et heure normale de l'Alaska
- Affichage: Format d'affichage 12 ou 24 heures avec affichage température intérieure en Celsius ou Fahrenheit
- Affichage 4" facile à lire
- Option d'activation/désactivation de l'heure avancée
- Dimensions: 9" la x 1,5" p x 5,7" h
- Matériau du boîtier: Plastique
- Piles comprises: 2 x AA



MARATHON

No modèle	Couleur
OP582	Argent
OP583	Brun

## HORLOGE MURALE NUMÉRIQUE GÉANTE

- Grand affichage 17"
- Visible jusqu'à 30'
- Affichage de la température (intérieure) en degrés Celsius ou Fahrenheit
- Calendrier affichant le mois, la date et le jour de la semaine
- Réglage 12 ou 24 heures
- Cette horloge murale est équipée d'un système de réglage automatique atomique recevant les signaux d'étalonnage
- Boîtier en plastique d'apparence aluminium brossé
- Fixation murale ou sur une surface plane à l'aide du support intégré
- Trois piles C incluses
- 16,5" (42 cm) la x 1,7" (4,4 cm) p x 11" (27 cm) h"
- Affichage principal avec nombres de 4,7" (12 cm) facilitant la visualisation
- Sous affichage et secondes mesurant 2,1" (5,23 cm)

No modèle XD075



MARATHON

# FONTAINES RÉFRIGÉRÉES

## FONTAINES RÉFRIGÉRÉES

Les fontaines réfrigérées Oasis<sup>MD</sup> sont fabriquées d'un cadre en acier de gros calibre qui procure un fonctionnement durable et silencieux. Comprend une garantie limitée de cinq ans sur le système de réfrigération scellé et la plupart des éléments. Tous les conduits d'eau sont fabriqués de matériaux sans plomb et le HFC 134A est utilisé comme réfrigérant. Aucun CFC n'est utilisé. Tous les modèles ont un fini beige grès. La température de l'eau est de 50°F/10°C. Produit certifié pour la vente au Canada par un organisme de certification accrédité.



### FONTAINES RÉFRIGÉRÉES MURALES

Des fontaines offertes en modèle standard ou compact. Elles sont toutes expédiées avec instructions complètes et support de montage pour installation au mur. Ces modèles doivent être installés avec le gicleur à 36" du plancher.

No modèle	No fab	Description	Capacité gal/h	Dimensions					Poids lb
				la"	x	p"	x	h"	
OJ952	PLF4CM	Compact	4	17	x	13 3/16	x	16	51
OA061	P8M	Standard	8	17	x	29 7/8	x	14	73
OA536	P14M	Standard	14	17	x	29 7/8	x	14	76



OA061



OA063

### FONTAINES RÉFRIGÉRÉES AUTOPORTANTES COMPACTES

Une gamme attrayante et économique qui convient aux bureaux, aux ateliers et aux usines où l'espace est restreint.

No modèle	No fab	Description	Capacité gal/h	Dimensions					Poids lb
				la"	x	p"	x	h"	
OA063	P3CP	Compact	3	12	x	12	x	43 3/4	66
OA064	P5CP	Compact	5	12	x	12	x	43 3/4	69
OA548	P10CP	Compact	10	12	x	12	x	43 3/4	73



OC709

### FONTAINES RÉFRIGÉRÉES AUTOPORTANTES OU CONTRE UN MUR

Tous les raccordements de plomberie sont dissimulés dans la fontaine permettant ainsi de les installer contre un mur.

No modèle	No fab	Description	Capacité gal/h	Dimensions					Poids lb
				la"	x	p"	x	h"	
OC709	P8FA	Standard	8	17	x	14	x	43 3/4	94
OA550	P14FA	Standard	14	17	x	14	x	43 3/4	96

## DISTRIBUTEURS D'EAU & REMPLISSEURS DE BOUTEILLES VERSAFILLER<sup>MC</sup>

Tirez profit des deux options pour l'alimentation en eau potable: une fontaine rafraîchissante et un appareil de remplissage de bouteilles. Le VersaFiller<sup>MC</sup> accomplit les deux tâches facilement et simplement, plaçant votre site au sommet de la tendance des bouteilles remplissables, tout en affirmant haut et fort votre engagement dans la protection de l'environnement.

Le VersaFiller<sup>MC</sup> a aussi été conçu dans l'intérêt du futur. L'alcôve et le bouton d'activation incorporent l'agent Freshield<sup>MC</sup>, un produit antimicrobien à base d'argent. Cette caractéristique est idéale pour les lieux de travail, les écoles, les universités et les bâtiments publics.

Le VersaFiller<sup>MC</sup> est offert en deux configurations. Le modèle **ON557** (PWSBF) peut être modifié a posteriori vers le modèle **OA059** (P8AC) existant, et les modèles EZ8 d'Elkay (installation requise pour la connexion de l'appareil aux modèles P8AC existants), offrant une mise à jour instantanée pour les produits déjà sur le terrain.

Le modèle **ON557** (PWSBF) est aussi conçu pour faciliter l'installation, ne requérant que la connexion d'un tube d'alimentation de l'eau vers l'appareil (P8), connexion électrique ou drain séparé non requis.

Le VersaFiller<sup>MC</sup> peut être acheté en version complète, combinant la section inférieure et la section supérieure, **ON555** ou **ON556**.

### CARACTÉRISTIQUES STANDARDS:

- Conduites d'eau fabriquée à l'aide de matériaux sans plomb et de procédés n'utilisant pas de plomb
- Cadre en acier galvanisé robuste installé directement sur le mur
- Agent antimicrobien Freshield<sup>MC</sup>
- Calibres: panneaux: 22, cadre: 16
- Conforme aux exigences de l'ADA pour usage par les adultes et enfants lorsqu'installé adéquatement
- Produit certifié conforme à la norme 61, NSF/ANSI, annexe G (AB1953)
- Garantie limitée de cinq ans



CERTIFIÉ



ON556



ON557



No modèle	No fab	Description	Capacité Gal/h	Dimensions					Poids lb
				la"	x	p"	x	h"	
ON555	PG8SBF	Combo VersaFiller <sup>MC</sup> a/OA059, fini grès	8	24	x	36	x	24	74
ON556	PG8SBF	Combo VersaFiller <sup>MC</sup> a/OA059, fini inox	8	24	x	36	x	24	74
ON557	N/D	Trousse de mise à niveau VersaFiller <sup>MC</sup> pour OA059	N/D	6	x	18	x	12	10

## FILTRES D'EAU POTABLE POUR FONTAINES OASIS<sup>MD</sup>

- Éliminent la saleté, les particules en suspension, les mauvaises odeurs et le mauvais goût
- Réduisent le chlore de 97%, le plomb entre 95,9% et 99%, le cryptosporidium et les spores giardia de 99,99%
- Fonctionnent sur toutes les fontaines Oasis<sup>MD</sup> annoncées sur cette page
- Changement rapide et facile des cartouches et robinet d'arrêt intégré aux filtres
- Conçus pour une durée de 1500 gallons ou environ six mois
- **Comprend:** les supports, les filtres, les raccords de ligne d'eau complets avec codes de couleurs

No modèle **OG445** Filtre

No fab 033926-002

No modèle **OG446** Cartouche de rechange

No fab. 033879-001

