


Composantes - Étagères industrielles

Tablettes et accessoires de tablettes

Tablette BOX

SH20



Tablette de type Box avec des poutrelles structurales formées et soudées à l'avant et à l'arrière;

Acier de calibre 20. Épaisseur : 1 1/4";

Inclut 4 crochets de tablette SH60 compacts et résistants;

Perforations pour diviseurs SH52 à tous les 3" c/c;

D'autres dimensions sont offertes. Communiquez avec votre représentant au service à la clientèle.

No de produit	L x P	No de produit	L x P
SH20-3012	30" x 12"	SH20-4212	42" x 12"
SH20-3015	30" x 15"	SH20-4215	42" x 15"
SH20-3018	30" x 18"	SH20-4218	42" x 18"
SH20-3024	30" x 24"	SH20-4224	42" x 24"
SH20-3612	36" x 12"	SH20-4812	48" x 12"
SH20-3615	36" x 15"	SH20-4815	48" x 15"
SH20-3618	36" x 18"	SH20-4818	48" x 18"
SH20-3624*	36" x 24"	SH20-4824	48" x 24"

*Aussi offerte avec double pli sur les côtés.

Capacité de charge des tablettes

Les tests de capacité sont fondés sur la norme ANSI MH28.1 de la Shelving Manufacturer Association (SMA). Les capacités comportent un coefficient de sécurité et sont valides pour un chargement uniformément réparti. Elles sont indiquées en livres.

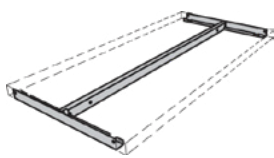
NOTE

Les renforts (SH24, SH22 et SHC) ne sont pas installés sur les tablettes box (SH20) en usine.

Dimensions L x P	Diagrammes de renfort		
	Capacité moyenne Sans renfort	Capacité robuste Renfort central	Capacité x-robuste Renfort double
30" x 12"	750	—	—
30" x 15"	775	—	—
30" x 18"	800	—	—
30" x 24"	450	—	—
36" x 12"	750	—	—
36" x 15"	775	—	—
36" x 18"	800	1000	1100
36" x 24"	625	1050	1100
42" x 12"	650	—	—
42" x 15"	650	—	—
42" x 18"	650	850	1050
42" x 24"	650	875	1050
48" x 12"	550	—	—
48" x 15"	550	—	—
48" x 18"	575	725	1025
48" x 24"	600	750	1050

Renfort central pour tablette (Robuste)

SHC

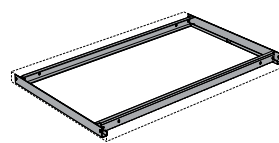


Combinaison d'un renfort SH24 avec deux renforts de côté SH22; Acier galvanisé.

No de produit	L x P
SHC1009	30" x 18"
SHC1010	30" x 24"
SHC1003	36" x 18"
SHC1004	36" x 24"
SHC1007	42" x 18"
SHC1008	42" x 24"
SHC1005	48" x 18"
SHC1006	48" x 24"

Renfort double pour tablette (X-robuste)

SHC



Combinaison de deux renforts avant (SH24) avec deux renforts de côté (SH22); Acier galvanisé.

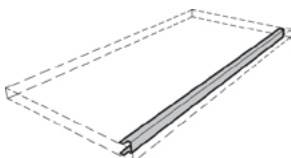
No de produit	L x P
SHC2009	30" x 18"
SHC2010	30" x 24"
SHC2003	36" x 18"
SHC2004	36" x 24"
SHC2007	42" x 18"
SHC2008	42" x 24"
SHC2005	48" x 18"
SHC2006	48" x 24"

NOTE

S'utilise lorsque les tablettes doivent supporter des charges concentrées ou lorsque l'aspect visuel est important.

Renfort avant pour tablette

SH24



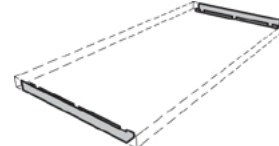
Renfort en « C ». S'utilise lorsque les tablettes doivent porter des charges concentrées à l'avant. Remarque : Le renfort augmente la rigidité, mais non la capacité de la tablette;

Acier galvanisé.

No de produit	Largeur
SH24-30	30"
SH24-36	36"
SH24-42	42"
SH24-48	48"

Renforts de côté pour tablette

SH22



2 renforts en « L » à fixer de chaque côté de la tablette;

Les renforts de côté augmentent la capacité à 800 lb pour la tablette de 36" x 24" seulement;

Acier galvanisé.

No de produit	Profondeur
SH22-18	18"
SH22-24	24"