

# Tiroir dans l'étagère



## L'ESPACE REPENSÉ AU MAXIMUM...

Fini les fonds de tablettes mal éclairés, le matériel difficile d'accès, les maux de dos causés par un rangement inadéquat ! Laissez-nous vous aider à restructurer votre espace.

En tant que spécialistes du rangement, nous vous proposons d'intégrer des tiroirs Rousseau à vos étagères afin d'utiliser ces dernières à leur plein potentiel. Optez pour un système hybride et polyvalent qui a fait ses preuves depuis plus de 25 ans.

De construction robuste et d'apparence distinctive, les tiroirs Rousseau ajouteront de la valeur à votre équipement. Le tiroir modulaire Rousseau s'installe dans plus de 35 marques d'étagères disponibles sur le marché ; il vous est donc possible de conserver les installations déjà en place. De plus, votre système de rangement pourra continuer d'évoluer au rythme de votre entreprise. Une solution simple et économique... **Il suffisait d'y penser !**



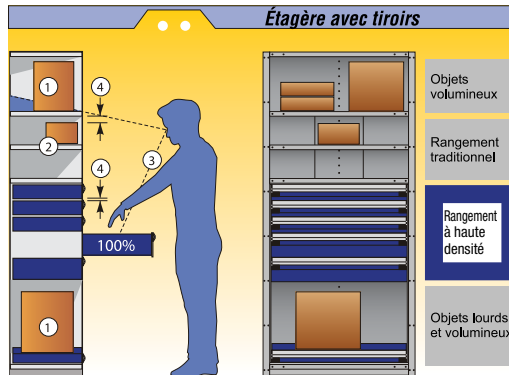
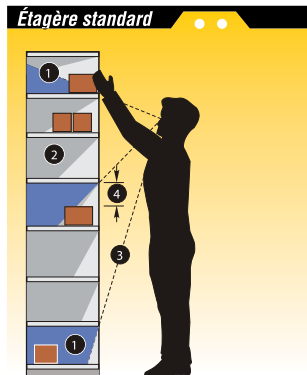
Le système de roulement des tiroirs Rousseau est garanti à vie.



### SITUATION COURANTE

- 1 Tablettes du haut et du bas moins remplies et plus difficiles d'accès.
- 2 Fonds de tablettes mal éclairés.
- 3 Objets difficiles à voir à cause des tablettes qui sont dans le champ de vision.
- 4 Espace « perdu » entre les tablettes. Non optimisé.

**RÉSULTAT :** Recherche et gestion laborieuses des objets.



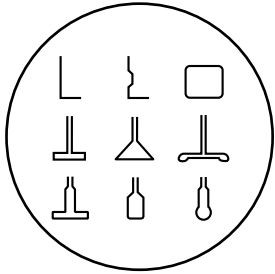
### NOS RECOMMANDATIONS

- 1 Tablettes plus espacées pour les objets plus volumineux.
- 2 Tablettes moins espacées au niveau des yeux.
- 3 Objets faciles à repérer dans les tiroirs ouvrant à 100%.
- 4 Espace optimisé selon la dimension des objets à ranger.

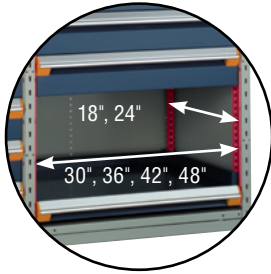
**RÉSULTAT :** Organisation de l'espace de rangement plus structurée et prise d'inventaire plus facile.

# Tiroir dans l'étagère

## Des avantages distinctifs



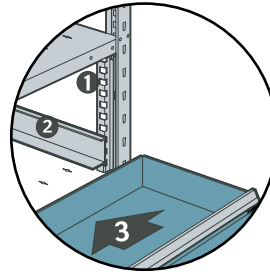
S'installe dans plus de 35 marques d'étagères disponibles sur le marché. Assemblage rapide par accrochage dans la majorité des marques.



Plusieurs dimensions disponibles : 30", 36", 42" et 48" de largeur sur 18" et 24" de profondeur. Un seul ensemble de profilés nécessaire.



10 hauteurs de tiroirs et 7 hauteurs de côtés disponibles.



Installation facile et rapide :  
1. Accrochage des profilés;  
2. Accrochage des rails;  
3. Insertion des tiroirs.



Capacité de 400 lb par tiroir. Le plus robuste de l'industrie.

## Dimensions générales

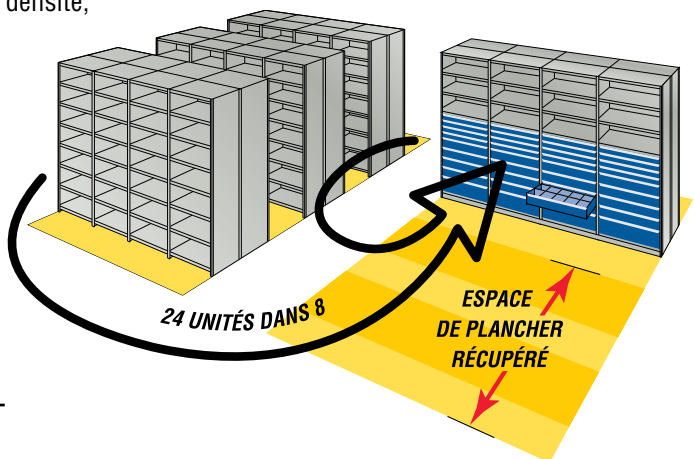
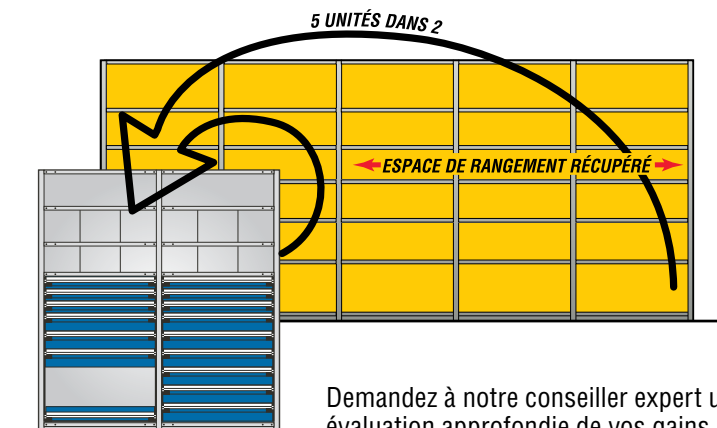


Index	Page(s)
<b>Tiroir dans l'étagère</b>	112 - 113
Propositions	114 - 115
Composantes	116 - 117
Accessoires	118
Assemblage et recommandations de sécurité	119

**NOTE** Dimensions populaires indiquées en rouge.

## Un gain d'espace important

Plutôt que d'agrandir votre édifice, optez pour le rangement à haute densité, qui vous permettra d'optimiser vos investissements !



Demandez à notre conseiller expert une évaluation approfondie de vos gains potentiels.