


# Structure multifonctionnelle



Grande variété d'accessoires qui permettent de configurer votre unité sur mesure.



Toutes les composantes s'assemblent à l'aide de poignées de serrage ou par accrochage aux montants.



Le réagencement est facile et se fait sans outils, ce qui permet à votre système d'évoluer selon vos besoins.



Les unités de 36" et de 54" peuvent être mobiles pour plus de flexibilité.



WMA4050

## LA STRUCTURE MULTIFONCTIONNELLE

La structure multifonctionnelle vous permet de conserver à portée de main une multitude d'accessoires, allant des outils les plus simples à l'ordinateur, en passant par les supports à bobines et le matériel électronique.

Les versions « centrée » et « décentrée » vous donnent un accès rapide à chaque élément que vous jugerez bon d'y placer. En plus du modèle fixe, disponible en trois hauteurs, soit 36", 54" et 84", Rousseau vous offre aussi la version mobile, de 36" ou de 54" de hauteur, qui vous permet de transporter votre matériel là où il vous sera utile.

L'agencement des accessoires de la structure multifonctionnelle Rousseau est facilement modifiable, et ce, sans outils. Vous la faites évoluer selon vos besoins, tout simplement en ajoutant ou en repositionnant des accessoires.

# Composantes

## Stabilité et capacité des structures multifonctionnelles

**LÉGENDE**

La stabilité de la structure multifonctionnelle est assurée.

Configuration non recommandée.

### STRUCTURE DE 54"



Capacité maximale de 1200 lb, poids uniformément réparti.

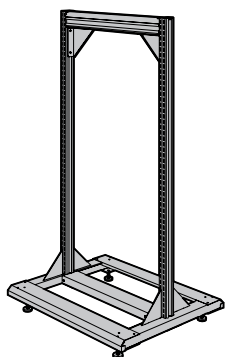
### STRUCTURE DE 84"



Capacité maximale de 700 lb, poids réparti sur un côté ou deux.

## Structure multifonctionnelle

WMA



Structure offerte en 2 largeurs : 32" (poteau 28" c/c) et 38" (poteau 34" c/c);  
Structure offerte en 3 hauteurs : 36", 54" et 84";  
Offerte en versions centrée et décentrée;  
Les poteaux ont 6 zones de fixation et permettent de réduire au minimum l'interférence entre les différentes composantes.  
Pour commander, veuillez spécifier la largeur et le modèle désirés en vous référant au tableau.

No de produit	Hauteur	Type
WMA5_0_	36"	Centrée
WMA6_0_	36"	Décentrée
WMA1_0_	54"	Centrée
WMA2_0_	54"	Décentrée
WMA3_0_	84"	Centrée
WMA4_0_	84"	Décentrée

### POUR COMMANDER :

- 0 pour une largeur de 32" (poteau 28" c/c)
- 3 pour une largeur de 38" (poteau 34" c/c)

EXEMPLE : WMA5\_0\_

#### Modèles fixes :

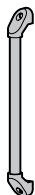
- 0 avec ensemble pour ancrage au sol
- 1 avec ensemble de patins niveleurs

#### Modèles mobiles (pour hauteurs de 36" et 54" seulement) :

- 2 avec roulettes de 4" : 2 fixes et 2 pivotantes avec frein intégral
- 3 avec roulettes de 4" : 4 pivotantes dont 2 avec frein intégral
- 4 avec roulettes de 6" : 2 fixes et 2 pivotantes avec frein intégral
- 5 avec roulettes de 6" : 4 pivotantes dont 2 avec frein intégral

## Poignée de remplacement

WS74

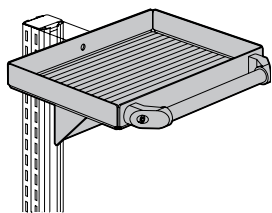


Aluminium avec embouts de plastique;  
Se fixe sur le côté de la structure multifonctionnelle;  
Incluse avec la structure multifonctionnelle mobile de 54";  
Aspect attrayant et moderne.

**No de produit**  
WS74-1202

## Tablette pour montant WM

WM84



Tablette de 8" x 14" x 1";  
Poignée horizontale en aluminium avec embouts de plastique, offerte pour les structures mobiles de 36" de hauteur seulement.

No de produit	Description
WM84-081401	Avec poignée, pour structures mobiles de 36"
WM84-081402	Sans poignée, pour structures de 36", 54" et 84"

## Coins de protection

WM92

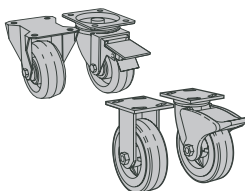


Pare choc en forme de "L" se fixant avec 3 vis mécaniques dans des écrous rivetées sur la base WMA;  
Vendus en paquet de 4.

**No de produit**  
WM92-01

## Roulettes de 4" et de 6"

LB81 / LB84



Choix de 3 types de roulettes : fixes, pivotantes, pivotantes avec frein intégral (sur la roue et le pivot);

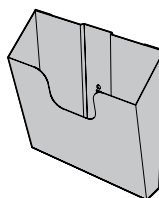
Capacité de 420 lb par roulette de 4"; hauteur totale : 5 1/4";

Capacité de 900 lb par roulette de 6"; hauteur totale : 7 1/2";

Roues en polyuréthane (ne marquent pas les planchers). Qualité industrielle supérieure;  
Incluses avec les structures multifonctionnelles mobiles de 36" et 54" H.

## Porte-documents

WM90

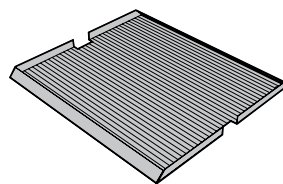


Conçu spécialement pour se fixer sur la structure multifonctionnelle;  
Permet de garder à portée de main les documents de travail et les manuels.

**No de produit**  
WM90-01

## Tablette de fond

WM83



S'installe dans le bas de la structure multifonctionnelle;  
Munie d'un tapis rainuré résistant;  
Dimensions : 26" x 22 3/4" et 32" x 22 3/4" (dim. int.).

No de produit	Structure
WM83-282701	Centrée
WM83-282702	Décentrée
WM83-342701	Centrée
WM83-342702	Décentrée

### IMPORTANT

Tous les accessoires du support multifonctionnel de 28" ou 34" de largeur sont compatibles avec la structure multifonctionnelle, À CONDITION de respecter les recommandations de sécurité. Pour plus de renseignements, communiquez avec votre représentant au service à la clientèle.

VOIR PAGES 146-150