

# Applications murales et rangement « 5S »



## APPLICATIONS MURALES ET RANGEMENT « 5 S »

Plusieurs des produits Rousseau sont offerts en version murale pour bien s'organiser, maximiser l'espace disponible et dégager le plancher. Avec une application murale le nettoyage se verra facilité et tout sera à portée de main.

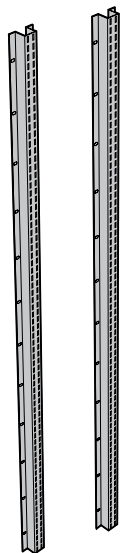
De plus, au fil des années, Rousseau a mis au point des solutions de rangement qui répondent aux normes de la méthodologie « 5 S ». Cette technique japonaise a pour but l'amélioration continue de l'environnement de travail. Son appellation provient de la première lettre qui illustre ses cinq principes fondamentaux : Supprimer l'inutile, Situer les choses, Scintiller (propreté), Standardiser et Suivre (progresser). Elle vise à optimiser l'organisation et la fonctionnalité de l'environnement de travail en faisant en sorte que chaque outil soit à sa place, bien identifié et facile à retrouver.

Un choix de 20 couleurs standards est également offert pour faciliter votre gestion « 5 S » par couleurs.

## Structures d'organisation murales

### Structure multifonctionnelle murale

WM35



Capacité de 300 lb (à condition que le mur et l'ancrage au mur soient suffisamment résistants);

Une combinaison de trois montants muraux peut supporter 500 lb;

Est perforée sur les faces avant à tous les 1" c/c pour un réglage optimal des accessoires (voir les accessoires compatibles);

Ancrage au mur non inclus;


Accessoires compatibles (montant espacés aux 28" c/c ou aux 34" c/c):

- Support cantilever WM18
- Tablette inclinable WM20
- Plateau inclinable WM22
- Supports structuraux de tablette WM27
- Support pour boîtes en plastique WM28
- Support à bobine pour fil WM31
- Module d'énergie WM40
- Panneau d'accrochage pour boîtes en plastique WM55
- Panneau d'accrochage WM59
- Caisson de rangement WM75
- Cabinet de rangement mural RD00 (avec les fixations RD08)
- Adaptateur WM NC50 (avec les supports à outils NC10 / NC12)

No de produit	Hauteur	Nombre de montant
WM35-7201	72"	1
WM35-7202	72"	2
WM35-7203	72"	3

### Panneau d'accrochage mural

WM57



Ranger des petits et moyens outils avec identification visuelle à proximité du travailleur ou dans un magasin;

Surface complètement plane, ce qui rend l'identification visuelle facile, que ce soit avec des photos, du p-touch, des autocollants ou de la pellicule adhésive WM91;

Les panneaux se chevauchent pour s'ancrer dans les mêmes zones d'ancrage;

La quincaillerie est mitoyenne entre deux panneaux ce qui est très rapide à installer;

Installation à la verticale et conforme au standard architectural avec montants au 16" c/c (16 trous);

Compatible avec notre famille de crochets robustes;

Compatible avec notre famille de crochets légers;

Compatible avec la tablette WM21.

No de produit	L x H
WM57-1618	16" x 18"
WM57-1624	16" x 24"
WM57-1636	16" x 36"
WM57-1648	16" x 48"
WM57-1672	16" x 72"

### Pièce de finition

WM58



Pièce de finition pour bout d'agencement de panneaux muraux;

Installation simple et rapide;

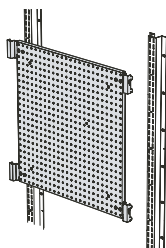
Belle apparence;

Note: Compatible avec panneau mural de la même hauteur. Ex.: WM58-36 compatible seulement avec WM57-1636.

No de produit	Hauteur
WM58-18	18"
WM58-24	24"
WM58-36	36"
WM58-48	48"
WM58-72	72"

### Panneau perforé mural

WM51 / WM56



Panneau perforé pour structure WM35: WM51;


Panneau perforé pour accrochage directement au mur: WM56;

Acier peint perforé à tous les 1" c/c;

Permet de suspendre des accessoires ou des outils.

No de produit	P x H	Version
WM51-2424	24" x 24"	Pour structure WM35
WM51-2436	24" x 36"	Pour structure WM35
WM56-2424	24" x 24"	Murale
WM56-2436	24" x 36"	Murale
WM56-2472	24" x 72"	Murale
WM51-3024	30" x 24"	Pour structure WM35
WM51-3036	30" x 36"	Pour structure WM35
WM56-3024	30" x 24"	Murale
WM56-3036	30" x 36"	Murale
WM56-3072	30" x 72"	Murale

## Crochets et supports



Notre famille de crochets légers vous permettra de ranger adéquatement plusieurs types de pièces, outils et accessoires. Compatible avec les panneaux actuellement offert sur le marché (trous d'un diamètre de 1/4"), des panneaux perforés Rousseau (WM51, WM53, WM56, SH38, SH39 et SR39) et des panneaux d'accrochage (WM57, WM59, SH67, SH68, SH69, RC93 et RC94, ).

Type / Paquet	Dimension	No de produit
Crochets droits / 20	1 1/2" P	WM9F-150
Crochets simples en demi-cercles / 20	1 1/2" diamètre	WM9G-150
Crochets simples en demi-cercles / 20	2" diamètre	WM9G-200
Crochet simples à prise double / 10	3" P	WM9H-03
Crochet simples à prise double / 10	5" P	WM9H-05
Crochets doubles à prise double / 10	3" P	WM9J-03
Crochets doubles à prise double / 10	5" P	WM9J-05
Support à perceuse / 1	5" L x 3 1/2" P	WM9L-01